

# **24th Annual Report 1985**

**Deposit Insurance & Credit Guarantee Corporation**  
*Bombay—India*

**DEPOSIT INSURANCE AND CREDIT GUARANTEE CORPORATION**

**(Established by Act of Parliament)**

**Head Office : 6th Floor, New India Centre,  
17, Cooperage Road, Bombay 400 039**

With best compliments from

**K. K. Saksena**  
General Manager

**Deposit Insurance and Credit  
Guarantee Corporation**  
New India Centre,  
17, Cooperage Road,  
Bombay-400 039.

**24th Annual Report of the Directors,  
Balance Sheet and Accounts  
for the year ended the 31st December, 1985**

## LETTER OF TRANSMITTAL

(To the Reserve Bank of India)

DEPOSIT INSURANCE AND CREDIT  
GUARANTEE CORPORATION

New India Centre,  
17, Cooperage Road,  
Post Box No. 1076,  
Bombay - 400 039.

March 27, 1986  
Chaitra 6, 1908 (Saka)

BS/67/DICGC. 50(B)/86

The Secretary,  
Reserve Bank of India,  
Secretary's Department,  
Central Office,  
New Central Office Building,  
Bombay - 400 023.

Dear Sir,

### **Balance Sheet and Annual Report for the year 1985**

In pursuance of the provisions of Section 32(1) of the Deposit Insurance and Credit Guarantee Corporation Act, 1961, I am directed by the Board of Directors to forward herewith the following documents:

- (i) a signed copy of the audited Balance Sheet and Accounts of the Corporation for the year ended the 31st December, 1985, together with signed copy of the Auditors' Report; and
- (ii) a signed copy of the Report of the Board of Directors on the working of the Corporation for the year 1985.

Yours faithfully,  
Sd/- K.K. Saxena  
General Manager

## LETTER OF TRANSMITTAL

(To the Government of India)

DEPOSIT INSURANCE AND CREDIT  
GUARANTEE CORPORATION

New India Centre,  
17, Cooperage Road,  
Post Box No. 1076,  
Bombay - 400 039.

March 27, 1986  
Chaitra 6, 1908 (Saka)

BS/1261/DICGC-50(C)/86

The Secretary to the Government of India,  
Ministry of Finance,  
Department of Economic Affairs,  
(Banking Division),  
Jeevan Deep Building,  
Parliament Street,  
New Delhi -110 001.

Dear Sir,

### **Balance Sheet and Annual Report for the year 1985**

In pursuance of the provisions of Section 32 (1) of the Deposit Insurance and Credit Guarantee Corporation Act, 1961, I am directed by the Board of Directors to forward herewith a signed copy each of:

- (i) the Balance Sheet and Accounts of the Corporation for the year ended the 31st December, 1985 together with the Auditors' Report, and
  - (ii) the Report of the Board of Directors on the working of the Corporation for the year 1985.
2. Copies of the above Balance Sheet and Annual Report have been furnished to the Reserve Bank of India. Three extra copies thereof are also sent herewith.
  3. We may kindly be advised of the date/s on which the above documents are placed before each House of Parliament (viz., the Lok Sabha and Rajya Sabha), under Section 32 (2) of the Act *ibid*.

Yours faithfully,  
Sd/- K.K. Saksena  
General Manager

## CORPORATE PROFILE

### Objects and Purpose

The Deposit Insurance Corporation was established by an Act of Parliament on 1st January, 1962. With effect from 15th July, 1978, it took over the undertaking of the Credit Guarantee Corporation of India Limited - a public limited company promoted by Reserve Bank of India on 14th January, 1971 - with a view to integrating the twin and cognate functions of giving protection to small depositors in banks and providing guarantee cover to credit facilities extended to certain categories of small borrowers belonging to the weaker and poorer sections of the society. With the integration of the two organisations, the Corporation was renamed as the Deposit Insurance and Credit Guarantee Corporation. From 1st April, 1981, it extended its guarantee support to credit granted to small scale industries also, after cancellation of Government of India's Scheme in that behalf.

Its twin objectives are to provide for the benefit of persons having deposits in banks, insurance against the loss of all or part of their deposits in all branches of a bank to a maximum of Rs.30,000/- and to provide guarantee support to credit extended by participating banks and other financial institutions to (a) certain categories of small borrowers (such as farmers, transport operators, retail traders, small business enterprises, self-employed persons etc.) and (b) small scale industries. Presently, credit extended by commercial banks (including regional rural banks), co-operative banks, state financial corporations and other term lending institutions participating in the Schemes are provided guarantee support. The guarantee support is weighted in favour of smaller and weaker borrowers and small scale industrial units established in backward areas.

The Corporation maintains separate funds for Deposit Insurance and for Credit Guarantee which are funded by the premia and guarantee fees received and are utilised exclusively for meeting the respective claims. Besides, another fund called General Fund is maintained in which the capital of the Corporation is held and the staff establishment and administrative expenses are met from the investment income out of this fund.

The authorised capital is Rs.50 crores which is entirely issued and subscribed by Reserve Bank of India.

The Corporation has been granted exemption from payment of income tax till 31st December, 1986.

The management vests in a Board of Directors comprising of nine members of which a Deputy Governor, Reserve Bank of India is the Chairman. It is assisted by an Executive Committee and a Claims Committee. The General Manager of the Corporation is its Chief Executive.

The Head Office of the Corporation is at Bombay. It has four branches at Bombay, Calcutta, Madras and New Delhi. The Corporation has no subsidiaries or affiliates.

## BOARD OF DIRECTORS

### CHAIRMAN

Dr. P.D. OJHA

*Deputy Governor, Reserve Bank of India, Bombay  
(From 21st May, 1985)*

### DIRECTORS

Nominated by the Reserve Bank of India under Section 6(1)(b) of the Deposit Insurance and Credit Guarantee Corporation Act, 1961.

A. HASIB

*Executive Director, Reserve Bank of India, Bombay.  
(From 22nd June, 1985 to 4th September, 1985)*

U.K. SARMA

*Executive Director, Reserve Bank of India, Bombay.  
(From 5th September, 1985)*

Nominated under Section 6(1)(c) of the Deposit Insurance and Credit Guarantee Corporation Act, 1961.

A.K. AGARWAL

*Joint Secretary, Government of India, Ministry of Finance, Department of Economic Affairs, (Banking Division), New Delhi.*

Nominated under Section 6(1)(d) of the Deposit Insurance and Credit Guarantee Corporation Act, 1961.

S.V. GHATALIA

*Chartered Accountant, Bombay.*

R.V. MADHAVA RAO

*(Till 13th May, 1986)*

C.N.S. SHASTRI

*Managing Director, General Insurance Corporation of India, Bombay.  
(From 14th May, 1986)*

Nominated under Section 6(1)(e) of the Deposit Insurance and Credit Guarantee Corporation Act, 1961.

S.S. NADKARNI

*Chairman & Managing Director, Industrial Development Bank of India, Bombay.*

S.P. SEN GUPTA

*Chairman & Managing Director,  
UCO Bank, Calcutta.*

A.S. PURI

*Managing Director, State Bank of India, Bombay.*

H.K. SAMAL

*Co-operator, Orissa.*

## OFFICES OF THE CORPORATION

<b>HEAD OFFICE</b>	<b>New India Centre, 17, Cooperage Road, Post Box No.1076, BOMBAY-400 039.</b>	Tel Nos.	Telegram 'CREDITGARD'
	General Manager's Secretariat and Board Section	202-7323	
	Dy. General Manager	202-2408	
	Computer Division SSI Credit Guarantee Department Co-operative Credit Guarantee Section	202-0299	
	<b>Novelty Chambers 4th, 5th, 6th &amp; 8th Floors, Grant Road, Post Box No.4095, BOMBAY-400 007.</b>		'DEPOSITINS'
	Dy. General Manager	892364	
	Deposit Insurance Department	892577	
	Non-Industrial Credit Guarantee Deptt.	375027	
	Accounts Department	893256	
	Administration Department		

### BRANCHES

(1) Bombay	Eros Building, 5th Floor, Churchgate, BOMBAY-400 020.	222321	'CREDITGARD'
(2) Calcutta	8, Council House Street, (First Floor), Post Box No.17, CALCUTTA-700 001.	226029	'DISINGUAR'
(3) Madras	Kuralagam Building, 3rd Floor, Esplanade, Post Box No.5021, MADRAS-600 108.	560524	
(4) New Delhi	Reserve Bank of India, 6, Sansad Marg, Post Box No.123, NEW DELHI-110 001.	560239	'CREDITGARD'
		386487	
		383901	'DEPOSITINS'

**PRINCIPAL OFFICERS OF THE CORPORATION**

**GENERAL MANAGER**

Shri. K.K. Saksena

**DY. GENERAL MANAGERS**

Shri M.L. Seth  
Shri P. Krishnamurthy

**CHIEF ACCOUNTANT**

Shri J. Fonseca  
**MANAGER, ADMINISTRATION**  
Shri S.T. Khanzode

**OTHER OFFICERS**

**MANAGERS**

Smt. M.A. Malshe  
Shri A.D. Nadkarni  
Shri L. Rajaraman  
Shri O.P. Arora

**SECRETARY**

Shri P.T. Kurien

**BRANCH MANAGERS**

**BOMBAY**

Shri G.S. Kulkarni

**MADRAS**

Shri Y.S.P. Thorat

**CALCUTTA**

Shri S.P. Chatterjee

**NEW DELHI**

Shri B.R. Verma

**BANKERS**

**RESERVE BANK OF INDIA**

**AUDITORS**

M/s. A.J. Shah & Co.,  
Chartered Accountants,  
Fort Chambers,  
'C' Block, 65, Tamarind Lane,  
Fort, Bombay-400 023.



# REPORT ON THE WORKING OF THE DEPOSIT INSURANCE & CREDIT GUARANTEE CORPORATION FOR THE YEAR ENDED 31ST DECEMBER, 1985.

In terms of Section 32 (1) of the Deposit Insurance and Credit Guarantee Corporation Act, 1961, the Board of Directors present herewith the 24th Annual Report of the Corporation for the year ended the 31st December, 1985.

## Results—An overview

2.1 During the year under report, the number of insured banks rose from 1,805 to 1,837. Insured deposits rose by 21.3 per cent to Rs.56,211.15 crores\* and the number of fully protected deposit accounts went up by 7.2 per cent to 2,145 lakhs.\* After providing for all claims intimated to the Corporation till the end of the year 1985, the Deposit Insurance Fund increased from Rs.218.89 crores to Rs.248.45 crores constituting 0.44 per cent of the total insured deposits.

2.2 As regards credit guarantee system, the Corporation witnessed an increased inflow of claims - both in number and amount. Total guaranteed advances to the small borrowers (viz., farmers, village artisans, etc. and other weaker sections of the society) rose by 25.6 per cent to Rs.8,923.01 crores and to the small scale industries by 19.5 per cent to Rs.5,843.69 crores as at the end of June, 1985 (the latest available data). The guaranteed advances to small borrowers included those extended not only by commercial banks and regional rural banks under the Small Loans Guarantee Scheme, 1971 but also those extended for non-agricultural activities by urban co-operative banks under the new Scheme introduced from 1st July, 1984. A record number of 4,97,999 claims for Rs.171.49 crores were settled - both under Corporation's four Schemes and on behalf of Government of India under their Scheme for Small Scale Industries (since cancelled), as indicated below, recording a rise of 88 per cent in number and 116 per cent in amount of such claims settled.

(Amount in crores of rupees)

	1985		1984	
	Number	Amount	Number	Amount
1. Claims under credit guarantee schemes for small borrowers	4,66,611	114.45	2,36,625	32.09
2. Claims under credit guarantee schemes for Small Scale Industries (Corporation's and Government of India's)	31,388	57.04	27,784	47.26
Total (1 + 2):	4,97,999	171.49	2,64,409	79.35

The claims disposal rate has been an all time high at 41,500 per month as against 22,034 achieved during last year. However, as stated above, total claims received have also been at an all time high being 4,81,029 claims for Rs.200.97 crores (as against 2,80,913 claims for Rs.132.19 crores received in 1984) out of which claims received under the Corporation's Schemes alone have been 4,75,770 for Rs.186.90 crores. After providing for all claims lodged under the Corporation's Schemes till the end of 1985, the Credit Guarantee Fund increased from Rs.118.04 crores to Rs.125.34 crores constituting 0.85 per cent (last year 0.98 per cent) of the total guaranteed advances at Rs.14,767 crores.

\*One crore is equal to 10 million and ten lakhs are equal to 1 million.

## DEPOSIT INSURANCE FUNCTION

### Insured Banks

3.1 The Deposit Insurance Scheme is applicable to all commercial banks including regional rural banks. It is also applicable to co-operative banks in such of the States as have passed the necessary enabling legislation amending their local Co-operative Societies Acts. During the year, two commercial banks, viz., Societe Generale and Oman International Bank, Bombay were registered as insured banks whereas three commercial banks were deregistered consequent on their amalgamation with three nationalised banks. As a result, the number of insured commercial banks decreased by 1 to 83. The number of insured regional rural banks rose by 16 to 187 and co-operative banks by 17 to 1,567 as stated below. The total number of insured banks increased from 1,805 to 1,837 during the year.

3.2 Twenty three co-operative banks in seven States were registered during the year with Maharashtra accounting for 9 banks, Karnataka 4 banks and Uttar Pradesh 3 banks. At the same time, 6 co-operative banks were deregistered, including 4 banks which went out of the purview of the Banking Regulation Act, 1949. The Corporation settled the claims of the remaining two banks as one of them went into liquidation and the other was amalgamated. The number of insured co-operative banks thus increased by 17 during the year.

3.3 A list of banks registered/deregistered during 1985 as well as a summary of insured banks is given in Annexure-I. A statement giving number of banks registered as insured banks and those deregistered upto the end of 1985 is given in Annexure-II.

### Extension of Scheme to Co-operative Banks in other States

3.4 The Scheme of insurance of bank deposits has so far been extended to co-operative banks in fourteen States, viz., Andhra Pradesh, Gujarat, Himachal Pradesh, Jammu & Kashmir, Karnataka, Kerala, Madhya Pradesh, Maharashtra, Orissa, Rajasthan, Tamil Nadu, Tripura, Uttar Pradesh & West Bengal and three Union Territories, viz., Delhi, Goa, Daman & Diu and Pondicherry. As regards co-operative banks in other States, Haryana has since enacted amendments to its Co-operative Societies Act and the Scheme will soon be extended to that State. The extension of Scheme to the State of Sikkim is under consideration of Government of India and the amendments made in Bihar State Co-operative Societies Act as also in Manipur Co-operative Societies Act are under consideration of Reserve Bank of India. No development took place in the remaining States/Union Territories. Total number of Co-operative banks to be insured in remaining States/Union Territories is 91.

### Rate of Insurance Premium and Limit of Cover

4.1 The rate of insurance premium at Rupee 0.04 per cent per annum has remained unchanged. The maximum amount of insurance cover per depositor (in the same right and capacity) per bank at Rs.30,000 has also remained unchanged.

4.2 Total amount of insurance premium collected aggregated Rs.33.87 crores which included Rs.30.53 crores collected from commercial banks, Rs.0.38 crore from regional rural banks and Rs.2.96 crores from co-operative banks.

### Insured Deposits

5.1 As at the end of June, 1985, the Corporation has insured deposits @ aggregating Rs.56,211.15 crores as against the total assessable deposits\* of banks at Rs.76,517.22 crores.

---

@ Insured deposit means deposit or any portion thereof, the repayment of which is insured by the Corporation upto Rs.30,000/-.

\* Assessable deposit is defined as the aggregate of unpaid balances due to a depositor (other than a Foreign Government, the Central Government, a State Government and a bank) in respect of all his accounts.

CHART - I

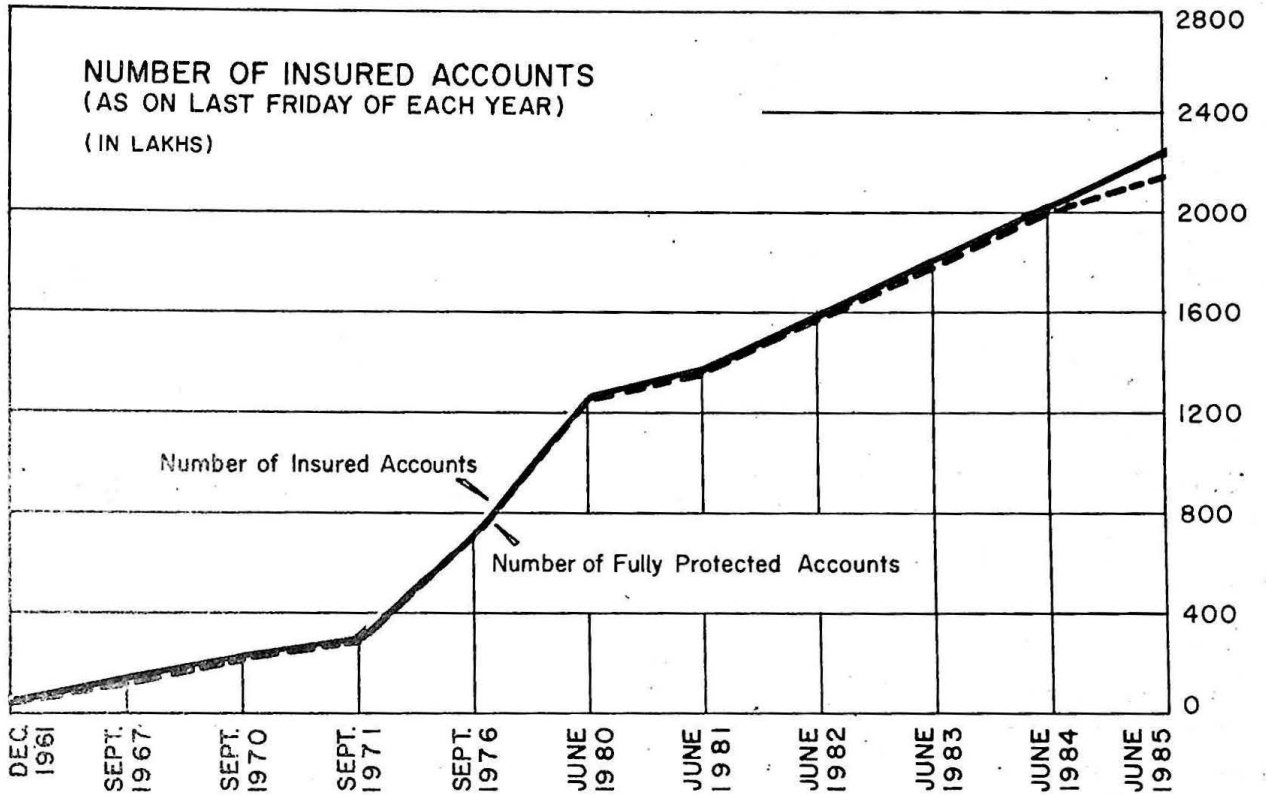


CHART - II

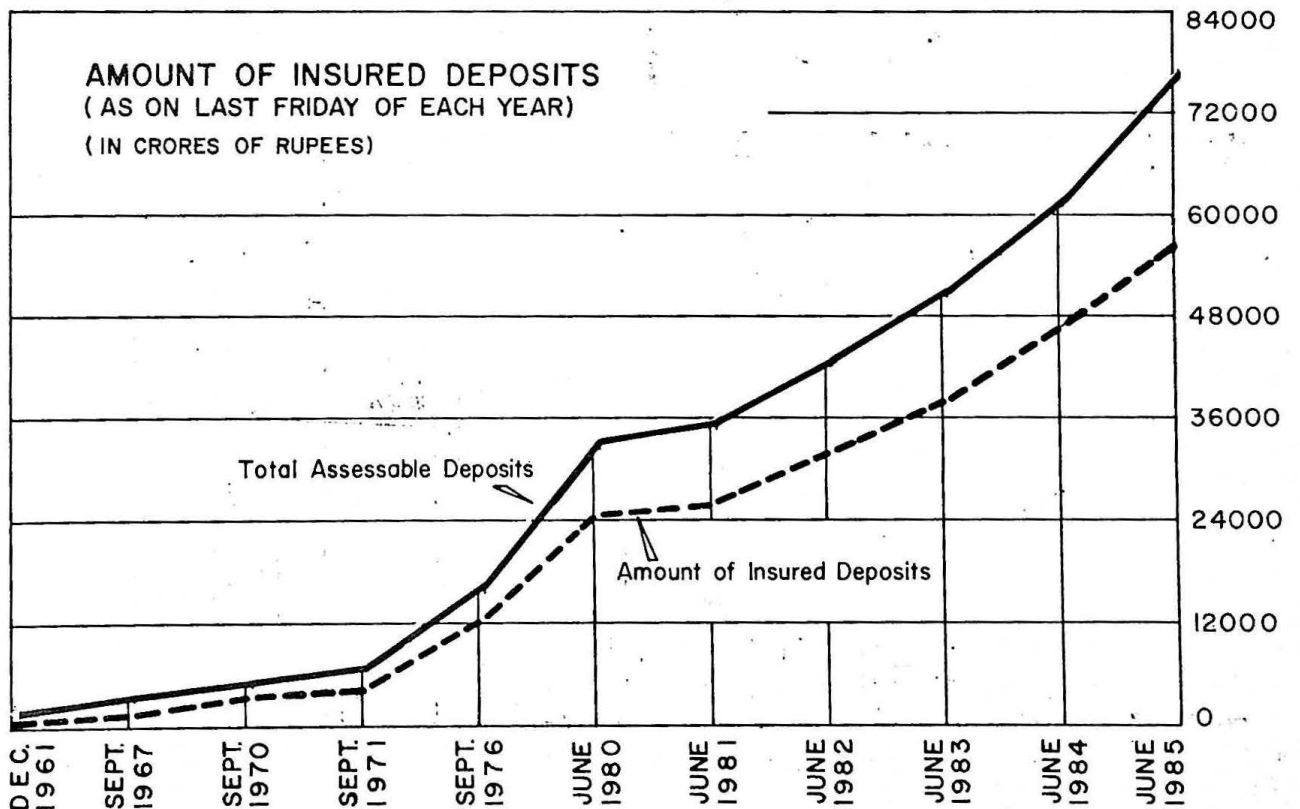


CHART - III

**INSURANCE COVERAGE  
IN COMMERCIAL AND CO-OPERATIVE BANKS**

( LAST FRIDAY OF JUNE , 1985 )

TOTAL NUMBER  
OF ACCOUNTS  
2,238-37  
LAKHS



TOTAL AMOUNT OF  
ASSESSABLE  
DEPOSITS  
RUPEES  
76,517-22  
CRORES

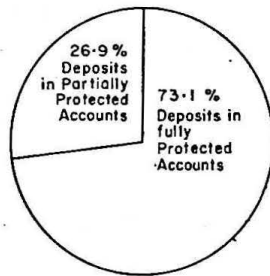
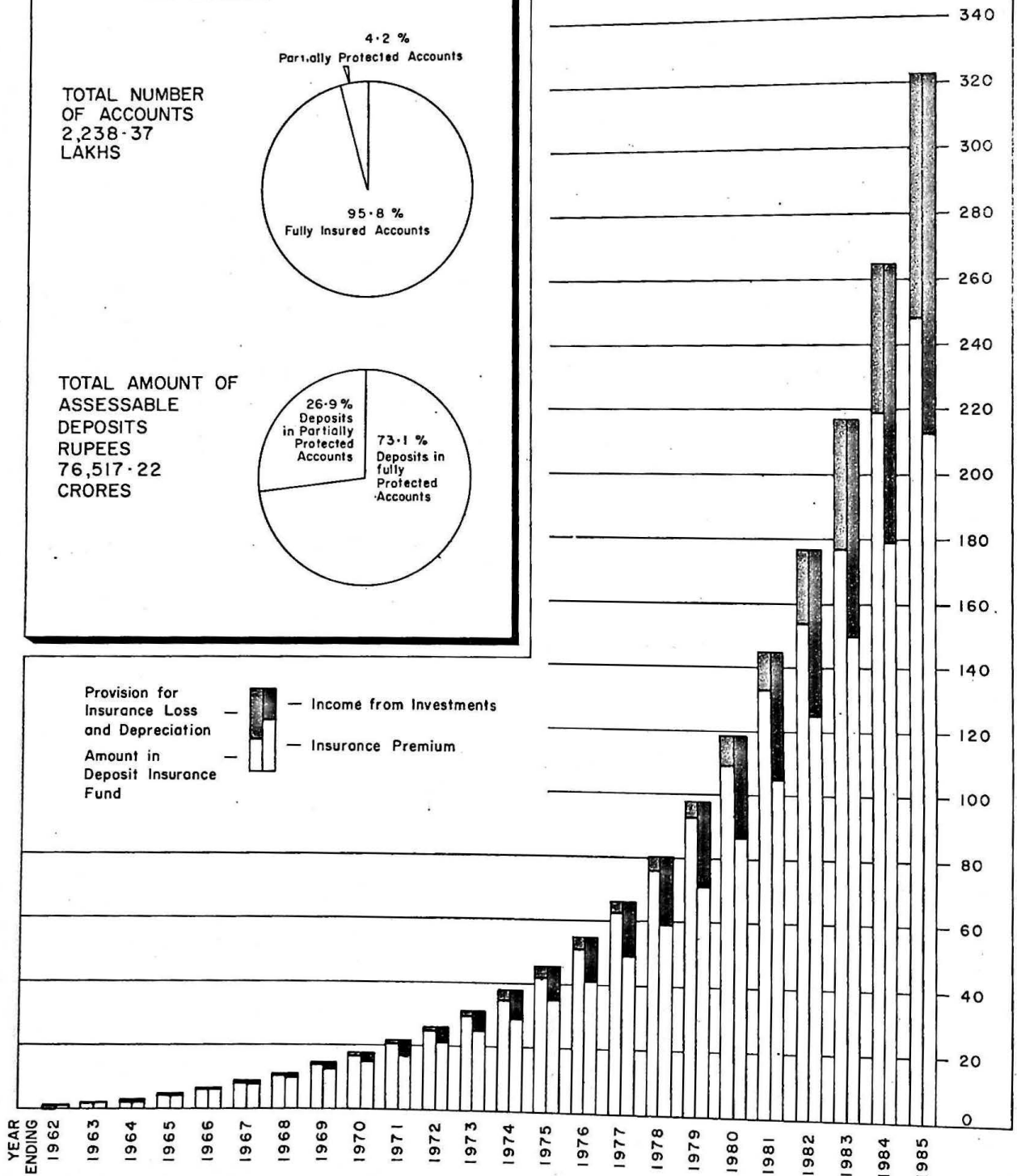


CHART - IV

**GROWTH OF DEPOSIT  
INSURANCE FUND**

( IN CRORES OF RUPEES )



The insured deposits formed 73.5 per cent of the assessable deposits. Likewise, the total number of fully protected accounts at 2,145.16 lakhs formed 95.8 per cent of the total number of accounts at 2,238.37 lakhs as on that date. Statements giving (i) the number of fully protected accounts, insured deposits and assessable deposits of insured banks for a few selected years and (ii) extent of protection afforded to the depositors are given in Annexures III & IV.

5.2 The amount of deposits in fully protected accounts and partially protected accounts formed 73.1 per cent and 26.9 per cent respectively, of the total assessable deposits, indicating a remarkable progress as compared to the percentage of deposits in fully protected accounts at 9.7 at the end of 1961.

### **Insurance Claims**

6.1 During the year, Government of India issued notifications putting the operations of three commercial banks (viz., the Miraj State Bank Ltd., Miraj, Lakshmi Commercial Bank Ltd., New Delhi & Bank of Cochin Ltd., Cochin) under moratorium. These banks were subsequently amalgamated with Union Bank of India, Canara Bank and State Bank of India respectively with effect from 30th July, 1985, 24th August, 1985 and 26th August, 1985 respectively. State Bank of India has since submitted a claim in respect of Bank of Cochin Ltd., which is under scrutiny. Meanwhile, a provision of Rs.12.70 crores has been made in the accounts in respect of this claim. Claims from the remaining two transferee banks, viz., Canara Bank and Union Bank of India are awaited.

6.2 As regards co-operative banks, as mentioned in the 1984 Annual Report, the claim of Rs.13.70 lakhs received earlier from the Liquidator, Kollur Parvathi Co-operative Bank Ltd., Kollur, Andhra Pradesh, was held in abeyance pending disposal by the Andhra Pradesh High Court of the revision application of the aggrieved parties. As the writ petition was dismissed by the High Court in March, 1985 and as the pre-settlement scrutiny resulted in the enhancement of the claim by Rs.0.26 lakh, the claim of Rs.13.96 lakhs was paid in August, 1985. Claim of another co-operative bank, viz., Adarsha Co-operative Bank Ltd., Mysore, which was taken into liquidation in January, 1985, was also settled by payment of Rs.2.74 lakhs to the Liquidator in June, 1985. A third co-operative bank, viz., Kurduwadi Merchants' Urban Co-operative Bank Ltd., Kurduwadi (Maharashtra) was amalgamated with Sangli Urban Co-operative Bank Ltd., in September, 1985 and the transferee bank has, in December, 1985, submitted a claim of Rs.4.85 lakhs which has been provided for in the accounts for the year 1985 and paid recently.

6.3 Total amount of claims paid in respect of 14 commercial banks remained unchanged at Rs.113.02 lakhs as on 31st December, 1985. A repayment of the entire balance amount of Rs.0.18 lakh due to us, was received from State Bank of India-transferee bank in respect of Bank of Behar Ltd., thereby raising the total repayments to the Corporation to Rs.88.31 lakhs (which included full repayments in respect of 3 banks). After adjusting this sum and an amount of Rs.1.97 lakhs written off in 1981 in respect of 3 other commercial banks, the balance due to the Corporation in respect of remaining 8 banks stands at Rs.22.74 lakhs.

6.4 As regards co-operative banks, total claims paid increased from Rs.209.17 lakhs in respect of 12 co-operative banks as at the end of 1984 to Rs.225.87 lakhs in respect of 14 co-operative banks at the end of 1985. A part repayment of Rs.0.97 lakh was received from Janata Sahakari Bank Ltd., Pune the transferee bank of Ratnagiri Urban Co-operative Bank Ltd. After adjusting repayments aggregating Rs.21.12 lakhs till the end of the year and the written back provision of Rs.0.02 lakh (in respect of the untraceable depositors of Malvan Co-operative Urban Bank Ltd.), the balance due to the Corporation in respect of 13 co-operative banks stands at Rs.204.73 lakhs as at 31st December, 1985.

6.5 Details of claims paid, repayments received etc., are given in Annexure V.

## CREDIT GUARANTEE FUNCTION

### (a) Credit Guarantee Schemes for Small Borrowers

7.1 The Corporation is operating four Schemes for small borrowers. Three of these were introduced in 1971 and cover advances for agricultural and other purposes extended by commercial banks, regional rural banks, state financial corporations and service co-operative societies to certain categories of small borrowers, especially those belonging to the weaker and hitherto neglected sections of the society. A fourth Scheme covering advances for non-agricultural purposes extended by urban co-operative banks (which are also registered as insured banks) has been introduced from 1st July, 1984. Of these, the Small Loans Guarantee Scheme, 1971 in which commercial banks and regional rural banks are participating is most popular.

#### Guaranteed Advances

7.2 A statement giving year-wise position of guaranteed advances under these Schemes viz., Small Loans Guarantee Scheme, 1971, Small Loans (Financial Corporations) Guarantee Scheme, 1971, Service Co-operative Societies Guarantee Scheme, 1971 and Small Loans (Co-operative Banks) Guarantee Scheme, 1984 as also a sector-wise analysis of such advances is given in Annexure VI. Total guaranteed advances to small borrowers which stood at Rs. 208.39 crores at the end of June, 1972, steadily increased to Rs. 8,923.01 crores as at the end of June, 1985 indicating a rise of 25.6 per cent over the figures of the previous year and more than 42 fold increase since 1972. The Small Loans Guarantee Scheme, 1971 continues to account for the bulk of total guaranteed advances, forming 99.1 per cent thereof.

7.3 For the purpose of submission of half-yearly statements of guaranteed advances to small borrowers, the Corporation had prescribed from 1st July, 1983 a new format NI-01 with 4 annexures and two statements. To make its compilation simple and for ensuring timely submission of statements and remittance of guarantee fee within the prescribed time limit of one month, the Corporation has delinked form NI-01 from its annexures and replaced the same by two revised formats NI-01 and NI-02 with effect from 1st January, 1986 onwards.

#### Sector-wise Analysis

7.4 Of the total guaranteed advances aggregating Rs. 8,923.01 crores under these Schemes, advances to farmers and agriculturists continue to constitute a major portion (56.7%) followed by credit to transport operators (17.7%), retail traders (10.9%), business enterprises (5.3%), professional and self-employed persons (5.5%) and the residual category of borrowers under the Differential Rate of Interest Scheme (3.9%).

#### Participating Credit Institutions

8. A list of credit institutions participating in these Schemes as on 31st December, 1985 is given in Annexure VII. During the year, 23 regional rural banks joined Small Loans Guarantee Scheme, 1971 while names of four commercial banks were deleted since three were amalgamated with nationalised banks and one failed to remit guarantee fee and returns for a long time. With this, 244 banks - 71 commercial banks and 173 regional rural banks are participating in the Scheme. Two financial corporations joined the Financial Corporations Guarantee Scheme, 1971 whereas three corporations have failed to remit guarantee fee and submit returns for the last few years. The number of active participants in this Scheme has, therefore, come down to 17. As regards Service Co-operative Societies Guarantee Scheme, 1971 participation in which is open to all scheduled commercial banks (including regional rural banks) and to co-operative banks (other than primary co-operative banks) which are eligible for deposit insurance cover, the

CHART-V

GROWTH OF  
GUARANTEED ADVANCES  
IN RESPECT OF  
GUARANTEE SCHEMES  
RELATING TO  
SMALL BORROWERS  
END OF JUNE  
CRORES OF RUPEES

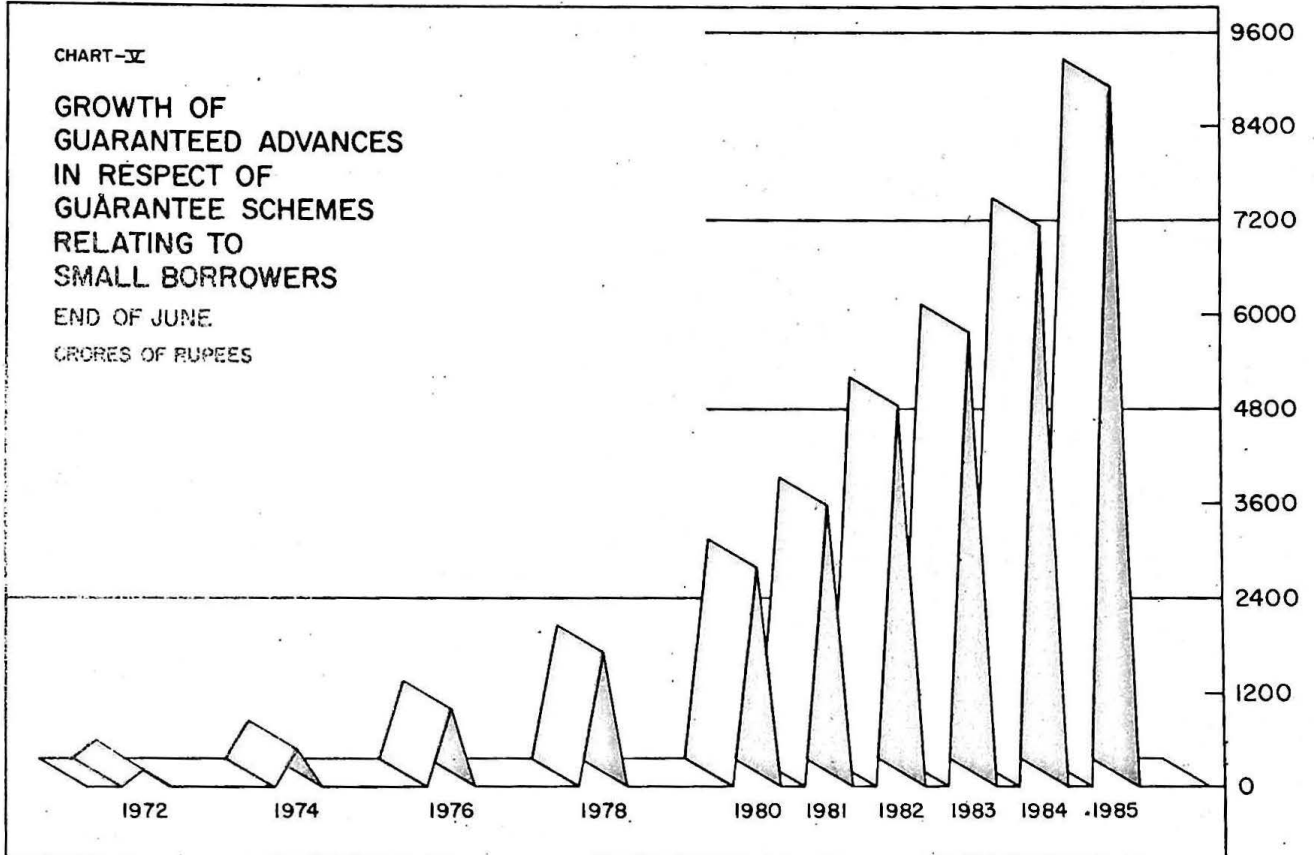
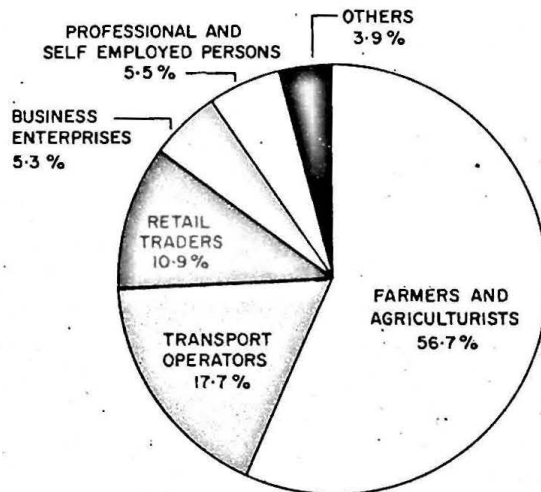


CHART-VI

SECTOR-WISE  
ANALYSIS OF  
GUARANTEED ADVANCES  
IN RESPECT OF  
GUARANTEE  
SCHEMES RELATING  
TO SMALL  
BORROWERS  
AS AT THE END OF JUNE, 1985



# RECEIPT AND DISPOSAL OF CLAIMS IN RESPECT OF GUARANTEE SCHEMES RELATING TO SMALL BORROWERS

CHART VIII


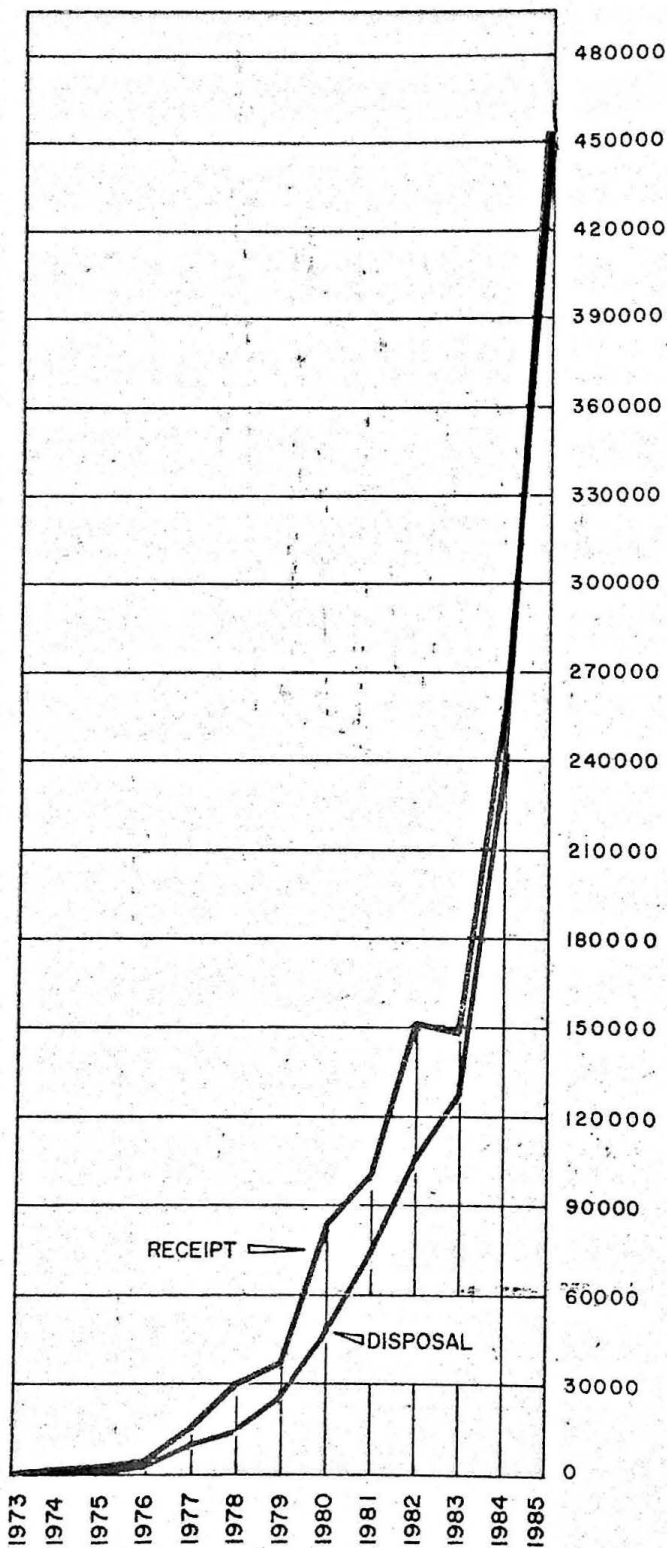
CHART VIII

NUMBER - WISE

NUMBERS

AMOUNT - WISE

CRORES OF RUPEES





number of participants increased from 168 to 170 comprising 58 commercial banks (after deleting names of two commercial banks amalgamated with nationalised banks and of Traders' Bank Ltd.), 75 regional rural banks and 37 co-operative banks. In the case of Small Loans (Co-operative Banks) Guarantee Scheme, 1984, the number of participating urban co-operative banks increased from 21 to 35. Another 11 primary urban co-operative banks are in the process of completing the formalities before their admission to the Scheme.

### Settlement of Guarantee Claims

9.1 The Corporation received an unprecedented number of 4,53,722 claims for Rs.114.91 crores as compared to 2,54,692 claims for Rs.61.71 crores received during the previous year. Out of these 4,53,722 claims, 100 claims for Rs.0.53 crore were received under Small Loans (Financial Corporations) Guarantee Scheme, 1971 compared to 61 claims for Rs. 0.17 crore received during 1984. The amount of claims received under these schemes till 1985 aggregated Rs.287.08 crores forming 3.22 per cent of total guaranteed advances at Rs.8,923.01 crores, the relative ratios of such claim receipts till 1984 and till 1983 being 2.4 and 1.9 respectively.

9.2 A sector-wise break-up of claims received is given in Annexure VIII. Claims pertaining to advances granted to farmers and agriculturists account for 53.9 per cent of the total amount of claims, the share of this sector in total guaranteed advances being 56.7 per cent (the relative percentages till 1984 were 55.0 and 58.9 respectively). The claims relating to transport operators which come next, account of 18.6 per cent of the total amount of claims, whereas the advances to this class of borrowers form 17.7 per cent of the total guaranteed advances (the relative percentages till 1984 were 18.1 and 18.2 respectively).

9.3 The position regarding disposal of claims is indicated in the Annexure IX. During the year, the Corporation was able to scrutinise and settle an impressive number of 4,66,611 claims for Rs.114.45 crores recording a rise of 97.2 per cent in number and 256.7 per cent in amount as compared to the previous year. As against the average monthly rate of disposal of 6,169 claims during 1981, 8,793 claims in 1982, 10,643 claims in 1983 and 19,719 claims in 1984, the Corporation has been able to scrutinise and dispose of on an average 38,884 claims per month during 1985, thereby clearing such claims within 10 to 12 weeks from the date of their lodgement. A summary of claims preferred and those disposed of is given below:

During the year	Claims received		(Amount in crores of rupees) Claims disposed of	
	Number	Amount	Number	Amount
1973-78	51,563	15.46	27,033	6.64
1979	36,535	11.30	25,739	6.95
1980	83,557	14.90	47,481	7.20
1981	1,00,669	16.25	74,030	11.14
1982	1,50,926	24.71	1,05,513	14.50
1983	1,47,474	27.84	1,27,714	19.64
1984	2,54,692	61.71	2,36,625	32.09
1985	4,53,722	114.91	4,66,611	114.45
Total :	<u>12,79,138</u>	<u>287.08</u>	<u>11,10,746</u>	<u>212.61</u>

## **Recovery and Follow-up**

10.1 Recoveries during 1985 by virtue of subrogation rights totalled Rs.5.93 crores as against Rs.3.71 crores realised in 1984. Total amount recovered since inception of these schemes till 1985 amounted to Rs.17.28 crores and represents 10.8 per cent of the total amount of claims paid under these schemes (last year 12.8 per cent). The new recovery format (NI-21) introduced since 1st March, 1984 was modified from 1st November, 1985 in the light of experience gained. Further, in view of larger outflow of funds by way of claims payment during the year, the Corporation has taken several measures to step up the receipt of its share from such recoveries. The procedure for seeking general or special approval of the Corporation in respect of cases of write-off or those involving waiver of legal action against the borrower, etc. has also been computerised and a new format (NI-22) introduced in respect of such cases with effect from 1st March, 1984.

10.2 As mentioned in the 1984 Annual Report, the Corporation has constituted an Inspection and Verification Division since 1984 with a view to gradually take over this work from Reserve Bank of India. Although it has carried out certain test check/inspections during the year, in view of the enormity of number of claims settled in the past two years, the Corporation has requested both Reserve Bank of India and National Bank for Agriculture and Rural Development to continue to conduct on its behalf test check/verifications of paid claims. The Corporation also carried out test check/verifications of returns of guaranteed advances & computation of guarantee fee by three banks. The net work of inspection & verification is being expanded to cover more credit institutions on a selective basis with the aid of data stored in the mini-computer.

### **(b) Credit Guarantee Schemes for Small Scale Industries.**

#### **Integration of Credit Guarantee Schemes—Discharge of residual functions under the Government's Scheme.**

11.1 The Corporation continues to act as an agent of Government of India for discharge of residual functions under the Government's Credit Guarantee Scheme for Small Scale Industries cancelled as at the close of business on 31st March, 1981. Claims pending as on the date of cancellation as also those preferred subsequently in respect of accounts in default upto the date of cancellation of Government's Scheme continue to be settled by the Corporation and reimbursement obtained from the Government of India periodically.

#### **Government's Scheme—Accounts in default**

11.2 Information received so far from credit institutions shows the 'accounts in default'\* as on 31st March, 1981 at Rs.229.98 crores. Region-wise and institution-wise classification of such accounts is given in Annexure X. State Bank of India group, nationalised banks and other scheduled commercial banks account for 88.6 per cent of the total amount in default. Nearly 3,650 branches of the credit institutions have yet to submit the necessary information in this regard.

#### **Participating Credit Institutions—Corporation's Scheme.**

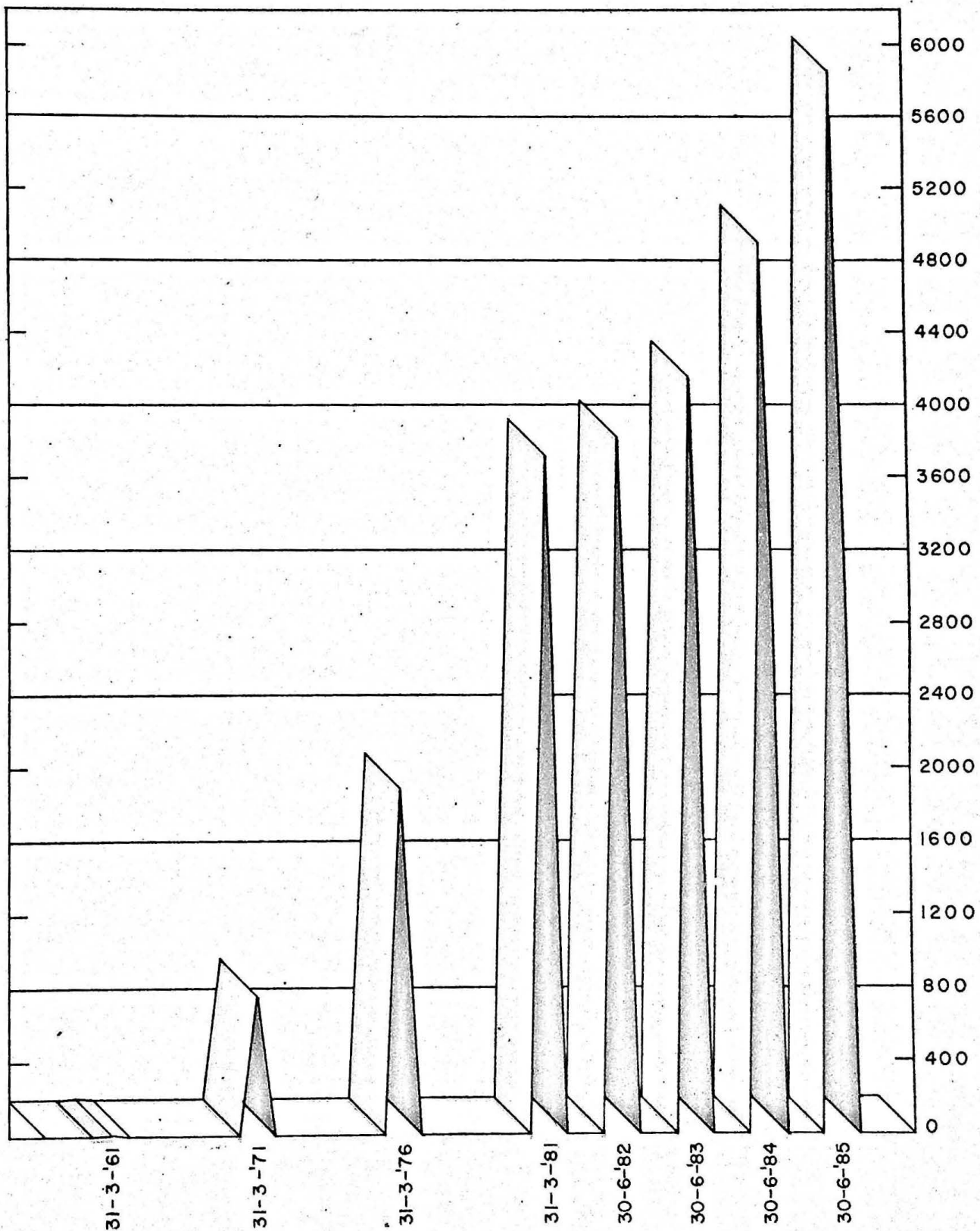
12. Thirty eight credit institutions comprising one state development agency (viz., Manipur Small Industries Corporation Ltd.), 15 regional rural banks and 22 co-operative banks have joined the Small Loans (SSI) Guarantee Scheme, 1981 during the year. On the other hand, the names of 3 commercial banks were deleted since two were amalgamated with nationalised commercial banks and the third failed to pay guarantee fee and submit returns since long.

\* Accounts in default represent eligible advances to small scale industrial units which have been recalled by the credit institutions.

# GROWTH OF GUARANTEED ADVANCES IN RESPECT OF GUARANTEE SCHEME RELATING TO INDUSTRIAL SECTOR

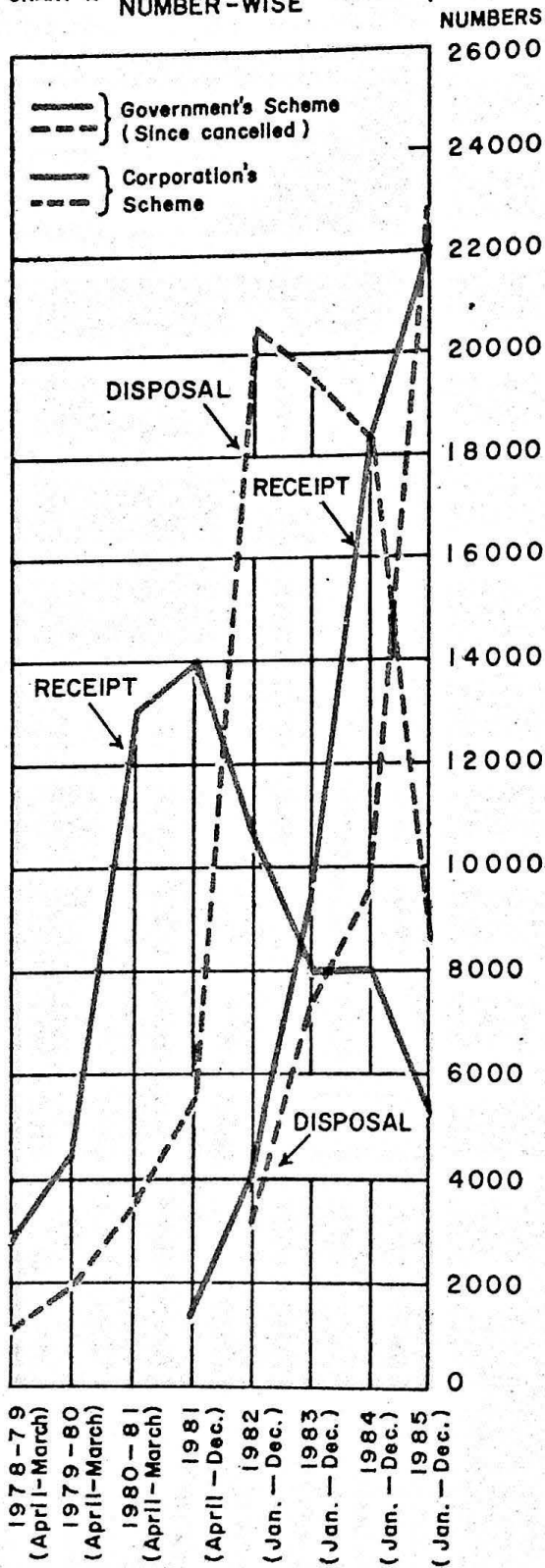
CHART - III

(CRORES OF RUPEES)

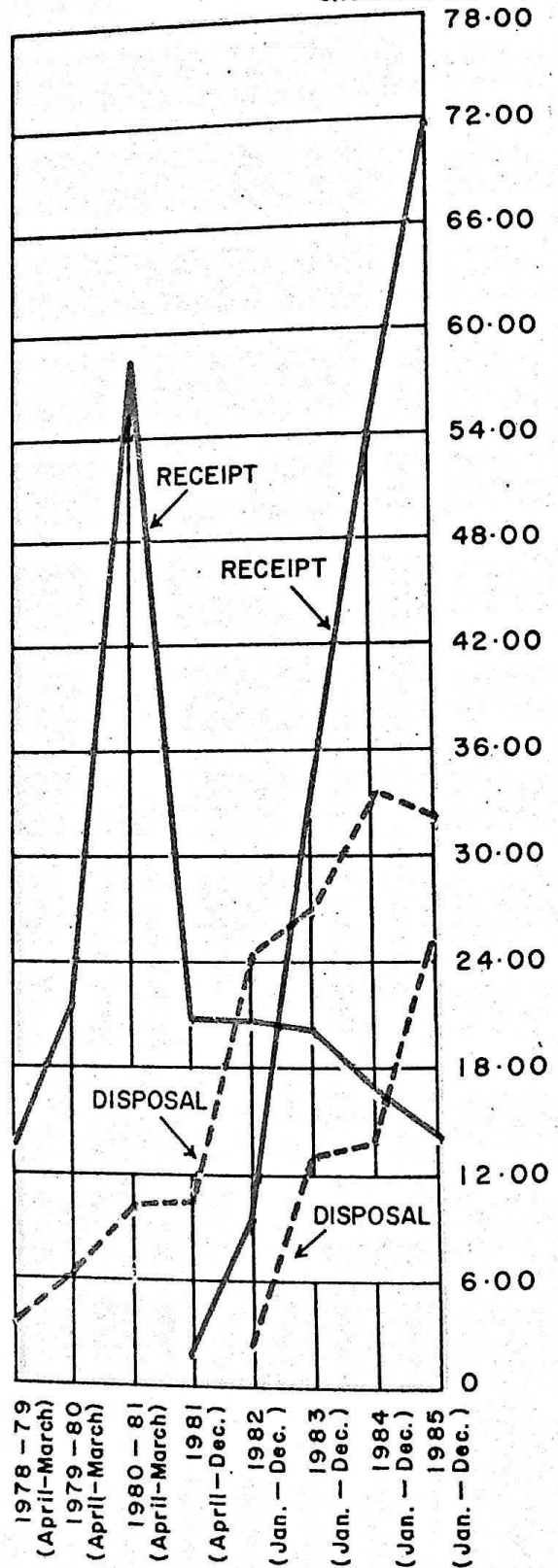


# RECEIPT AND DISPOSAL OF CLAIMS IN RESPECT OF GUARANTEE SCHEMES RELATING TO INDUSTRIAL SECTOR

**CHART X NUMBER-WISE**



**CHART XI AMOUNT-WISE**  
CRORES OF RUPEES



Besides, the names of two state financial corporations were also deleted since they neither paid guarantee fee nor submitted any returns from the date of execution of agreements during 1981/1982. The number of participants therefore, rose from 416 as on 31st December, 1984 to 449 as on 31st December, 1985 as against 328 credit institutions which were participating in the Government's Scheme when it was cancelled. A list of such credit institutions and their classification are given in Annexure-XI.

### **Guaranteed Advances**

13. Guaranteed Advances to small scale industries as on 30th June, 1985 amounted to Rs.5,843.69 crores representing an increase of 19.5 per cent over the previous year vide Annexure-VI.

### **Settlement of claims—Corporation's Scheme**

14. The Corporation received 22,048 claims for Rs.71.99 crores as against 18,300 claims for Rs.53.98 crores received last year. The Corporation scrutinised and settled during the year 22,791 claims for Rs.25.08 crores as against 9,522 claims for Rs.13.73 crores settled during last year, leaving 12,248 claims for Rs.115.82 crores pending as on 31st December, 1985. Of the pending claims, 5,629 claims for Rs.28.23 crores have been processed and are awaiting clarification from the respective credit institutions. Lately, the tempo of claims settlement has been further accelerated and the position is likely to improve significantly in the near future. Recoveries received during the year aggregated Rs.80.40 lakhs (as against Rs.43.19 lakhs received last year). Such recoveries since 1981 aggregated Rs.1.32 crores and represent 5.1 per cent of total claims paid.

### **Settlement of claims—Government's Scheme (since cancelled)**

15.1 As at the end of 1984, 7360 claims amounting to Rs.80.42 crores were pending under the Government's Scheme. During the year, 5,259 claims for an aggregate amount of Rs.14.07 crores were received in respect of accounts in default upto 31st March, 1981 (as against 7,921 claims for Rs.16.50 crores received last year) while 8,597 claims amounting to Rs.31.96 crores were settled by the Corporation as agent of Government of India. As on 31st December, 1985, 4,022 claims for Rs.62.53 crores were pending. Out of these pending claims, 3,009 claims for Rs.46.52 crores have been processed and are pending for want of certain additional information/clarifications from the credit institutions. The Corporation has taken up the matter with credit institutions concerned so that all these pending claims could be finalised by 31st March, 1986.

Amount-wise and age-wise classification of claims pending as on 31st December, 1985 is given in Annexure-XII.

### **Reimbursement of funds by Government of India**

15.2 During the year 1985, claims worth Rs.10.64 crores were paid on behalf of the Government of India. Since the take-over by the Corporation of the discharge of residual functions under the Government Scheme, the Corporation has paid following amounts and has received reimbursement as shown thereagainst.

(In crores of rupees)

Period	Amount actually paid on behalf of Government of India @	Reimbursement received from Government of India till end of the year
	(2)	(3)
April, 1981 to December, 1984	51.46	47.03
January-December 1985	10.64	13.11*
Total:	<u>62.10</u>	<u>60.14</u>

Government have since reimbursed the Corporation with the balance amount.

15.3 Details of the claims received and disposed of both under the Corporation's Scheme and Government's Scheme are given in Annexure XIII, a summary of which is given below:

(Amount in crores of rupees)

**A. Corporation's Scheme for Small Scale Industrial Units**

Period	Claims received		Claims disposed of	
	No.	Amount	No.	Amount
(1)	(2)	(3)	(4)	(5)
( i) April-December 1981	1,308	1.74	—	—
( ii) January-December 1982	4,013	9.40	3,105	2.13
(iii) January-December 1983	9,325	32.58	7,328	12.93
(iv) January-December 1984	18,300	53.98	9,522	13.73
( v) January-December 1985	22,048	71.99	22,791	25.08
Total:	<u>54,994</u>	<u>169.69</u>	<u>42,746</u>	<u>53.87</u>

@ The figure represents amounts actually paid on behalf of Government of India and not the amounts claimed by credit institutions.

\* Inclusive of Rs.4.43 crores due from Govt. of India as on 31st December, 1984.

## B. Government's Scheme

(Amount in crores of rupees)

Period	Claims received		Claims disposed of	
	No.	Amount	No.	Amount
(1)	(2)	(3)	(4)	(5)
( i ) Pending claims taken over from Reserve Bank of India on 1.4.1981	30,826	98.18	—	—
( ii ) April-December 1981	13,911	20.56	5,447	10.69
(iii) January-December 1982	10,447	20.53	20,445	24.43
(iv) January-December 1983	7,878	20.08	19,469	26.78
( v ) January-December 1984	7,921	16.50	18,262	33.53
(vi) January-December 1985	5,259	14.07	8,597	31.96
Total:	76,242	189.92	72,220	127.39

The total amount of claims received till 1985 under the SSI Schemes at Rs.379.76 crores form 6.5 per cent of total guaranteed advances to this sector at Rs.5,843.69 crores, the relative percentage till 1984 and 1983 being 6 and 5.4 respectively.

### Other Developments

16.1 Advances granted to physically handicapped persons who are engaged in village/cottage/ other small scale industries for purchase of artificial limbs, hearing aids, etc., have been extended guarantee cover under the Corporation's Schemes.

16.2 Consequent on the Government of India revising the definition of SSI units from 18th March, 1985, advances granted to all SSI undertakings, with investment in plant and machinery not exceeding Rs.35 lakhs and all ancillary industrial undertakings with investment in plant and machinery not exceeding Rs.45 lakhs, were made eligible for guarantee cover under the SSI Scheme.

16.3 Advances granted to SSI units engaged in ship breaking/dismantling activities were made eligible for cover under the Small Loans (SSI) Guarantee Scheme, 1981 provided all other terms and conditions of the Scheme are complied with.

### Schemes for Co-operative Credit Institutions

17.1 Certain co-operative credit institutions are eligible to participate in the Corporation's Schemes for Small Scale Industries and for members of service co-operative societies. As regards lending to small borrowers for non-agricultural purposes by primary urban co-operative banks, the Corporation has introduced from 1st July, 1984 a new Scheme called Small Loans (Co-operative Banks) Guarantee Scheme, 1984. As reported in the 1984 Annual Report, participation in this Scheme is open to all primary (urban) co-operative banks licensed by Reserve Bank of India under Section 22 of Banking Regulation Act, 1949 as well as the unlicensed ones which are specifically recommended by the Reserve Bank to the Corporation for the purpose. By an amendment to the Scheme promoted in September, 1985, it is also necessary for such an urban co-operative bank to be registered as insured bank before it can be eligible for participation in the above Scheme.

17.2 Out of 610 eligible urban co-operative banks (406 licensed and 204 unlicensed), 164 banks (109 licensed and 55 unlicensed) had, till end of 1985 resolved to join the Scheme and 52 of them had executed the agreements. Only 46 agreements were found to be complete and in accordance with our Scheme. Out of these, 35 banks (vide Annexure VII) have completed all formalities and remitted guarantee fees and have, therefore, been admitted as participants. The remaining 11 banks are in the process of completing the formalities. Guaranteed advances as on the last Friday of June, 1985 aggregated Rs. 10.76 crores vide Annexure-VI. The guarantee fee received during 1985 aggregated Rs. 3.49 lakhs.

17.3 Another Scheme for the Co-operative Sector, viz., Small Loans (Co-operative Credit Societies) Guarantee Scheme, 1982, which was formulated for extension of guarantee support to advances to be granted by co-operative credit institutions at the primary level for agricultural and allied activities was offered on a pilot basis from 1st January, 1983 onwards to certain select primary agricultural credit societies (PACS) and primary land development banks (PLDBs)/ branches of state land development banks (SLDBs). It has not so far evoked much response. Out of 2,476 PACS, 159 PLDBs and 200 branches of SLDBs which were found to be prima facie eligible for participation, only 14 PACS and 4 PLDBs evinced lukewarm interest till 1984 and none during 1985. So far, no eligible PACS/PLDB has executed the deed of agreement with the Corporation nor has paid guarantee fee.

#### Guarantee Fee

18. The present rate of guarantee fee in force under the five Schemes in operation is Re. 0.75 per cent per annum (with a concessional rate of Re. 0.50 per cent per annum in the case of small borrowers having credit facilities not exceeding Rs. 25,000 in the aggregate per borrower).

Fee receipts and claim receipts under these Schemes since 1982 have been as below:

Year	(Rupees in crores)	
	Guarantee Fee receipts	Guarantee claim receipts
	Rs.	Rs.
1982	57.67	34.11
1983	71.17	60.42
1984	87.91	115.69
1985	105.66	186.90

The Corporation has reduced the guarantee cover to 60 per cent of the amount in default in respect of advances upto Rs. 2 lakhs per borrower (including renewals/alterations in the existing credit facilities) from 1st January, 1985 onwards.

## ACCOUNTS

### Balance Sheets and Revenue Accounts

19. The Balance Sheets and Revenue Accounts showing separately the position of the three funds, viz., the Deposit Insurance Fund, the Credit Guarantee Fund and the General Fund as on 31st December, 1985 together with the Auditors' Report thereon, are attached.



### Deposit Insurance Fund

20.1 As stated in paragraph 6.1 and 6.3 above, after providing for Rs. 1,270 lakhs towards the claim preferred by State Bank of India and adjusting the repayment of Rs. 0.18 lakh, the provision for estimated deposit insurance loss has been increased (by Rs. 1,269.82 lakhs) to Rs. 1,292.74 lakhs as on 31st December, 1985 in respect of 10 commercial banks. As regards co-operative banks, after taking into account the claims settled and repayments received as mentioned in paragraphs 6.2 and 6.4 above the provision towards deposit insurance loss has been raised by Rs. 6.88 lakhs to Rs. 209.58 lakhs in respect of 14 co-operative banks.

20.2 The Revenue Account of Deposit Insurance Fund showed an income of Rs. 58.59 crores as under:

	(Rupees in crores)
1. Insurance premium	33.87
2. Interest from investments	24.71
3. Recoveries	0.01
Total:	<u>58.59</u>

Of the above income, a sum of Rs. 12.78 crores was appropriated towards claims settled/intimated and Rs. 16.25 crores towards investment depreciation reserve, leaving a balance of Rs. 29.56 crores which has been transferred to the Deposit Insurance Fund raising it from Rs. 218.89 crores to Rs. 248.45 crores as at the end of 1985. The fund now constitutes 0.32 per cent of the total assessable deposits and 0.44 per cent of the aggregate insured deposits. (relative ratios last year were 0.35 and 0.47 respectively).

### Credit Guarantee Fund

21. The Credit Guarantee Fund had a balance of Rs. 118.04 crores as at the end of 1984. The income by way of guarantee fee for the year amounted to Rs. 105.66 crores. The income from investment of the Fund during the year amounted to Rs. 29.55 crores. The amounts received by the Corporation as its share of recoveries made in claims paid accounts under its credit guarantee schemes pertaining to the small borrowers, in exercise of its right of subrogation, aggregated Rs. 5.93 crores while recoveries received under the Small Loans (Small Scale Industries) Guarantee Scheme, 1981 aggregated Rs. 0.80 crore. Against these receipts totalling Rs. 141.94 crores, the guarantee claims paid under the above four Schemes as well as the estimated liability in respect of claims intimated to the Corporation but not admitted at the end of the year amounted to Rs. 121.22 crores (after taking into account the provision of Rs. 129.45 crores available at the end of 1984), leaving a surplus of Rs. 20.72 crores. Of the above surplus, a sum of Rs. 13.42 crores has been appropriated to the Investment Reserve as provision for depreciation and the balance of Rs. 7.30 crores transferred to the Credit Guarantee Fund raising it from Rs. 118.04 crores to Rs. 125.34 crores as at the end of the year 1985.

### General Fund

22.1 The establishment expenses of the Corporation are met from the income in the General Fund which is derived from investments of its capital and reserves held in this Fund. The authorised capital which was raised from Rs. 15 crores (as on 1st January, 1981) to Rs. 50 crores on 1st May, 1984, stands fully subscribed by Reserve Bank of India.

22.2 After the cancellation of Government of India's Credit Guarantee Scheme for SSI Sector on 31st March, 1981, the Corporation has been entrusted with the discharge of residual functions under the cancelled scheme as their agent and in that capacity it has been receiving and scrutinising claims in respect of accounts in default as on 31st March, 1981 and settling them on behalf of the Government of India. For this agency function and for increased liability devolving on the Corporation in providing continuity of guarantee cover to advances covered by Government's Scheme after its cancellation, Government of India, Ministry of Industry have allowed the Corporation to retain with it the recoveries in Government's claim paid accounts, initially, till 31st March, 1986, subject to review.

22.3 The revenue account of General Fund showed an income of Rs.9.26 crores during the year as below:

Interest on investments	Rs.6.26 crores
Amount transferred by the Ministry of Industry	Rs.3.00 crores
Total :	<u>Rs.9.26 crores</u>

As against the above income, the establishment and other expenses aggregated Rs.2.49 crores leaving a surplus of Rs.6.77 crores. Of the surplus, Rs.3.84 crores have been transferred to the Investment Reserve as provision for depreciation and the balance of Rs.2.93 crores to the General Reserve.

### Investments

23. In accordance with the provisions of the Deposit Insurance and Credit Guarantee Corporation Act, 1961, the amounts held in the three funds are invested entirely in the Central Government Securities. Particulars of these investments are given in Annexure-XIV.

#### a) Deposit Insurance Fund

The market value of investments in Deposit Insurance Fund as on 31st December, 1985 stood at Rs.259.69 crores as against their book value at Rs.315.43 crores. The depreciation in investments at Rs.55.80 crores (which has been arrived at without taking into account the appreciation of market value over book value of certain securities at Rs.0.06 crore) has been fully provided for.

#### (b) Credit Guarantee Fund

The market value of investments in Credit Guarantee Fund as on 31st December, 1985 stood at Rs.283.50 crores, as against their book value at Rs.324.25 crores. The depreciation in investments at Rs.40.95 crores (without taking into account the appreciation of market value over book value of one of the securities at Rs.0.19 crore) has been fully provided for.

#### (c) General Fund

The market value of investments in the General Fund as at the close of the year 1985 was Rs.61.34 crores as against their book value of Rs.69.90 crores. The depreciation in investments at Rs.8.61 crores (which has been arrived at without taking into account the appreciation of market value over book value of certain securities at Rs.0.05 crore) has been fully provided for.

## **GENERAL**

### **Amendments to DICGC Act, 1961**

24. Government of India had introduced the Banking Laws (Amendment) Bill 1985, which was passed by the Lok Sabha and has become an Act with effect from 18th December, 1985. The Act amends Section 2(g) of the DICGC Act, 1961 by addition of one more sub-clause viz., (ia) which provides for exclusion from the definition of "deposits", of any amount due on account of any deposit with any insured bank which is specially exempted by the Corporation with the previous approval of the Reserve Bank of India.

### **Establishment**

25.1 The Reserve Bank continues to make available to the Corporation the required staff, office accommodation and other incidental facilities for discharging its functions. The expenses incurred are reimbursed to the Bank. The Reserve Bank also provides training facilities in its training centres for the staff on duty with the Corporation.

25.2 As stated earlier, the expenditure of the Corporation is met from income on investment of its share capital. However, when the credit guarantee functions relating to small scale industries were transferred to the Corporation from 1st April, 1981, the Corporation was unable to meet the extra expenditure on additional staff. Accordingly, it requested the Reserve Bank to make available to the Corporation, the services of the additional staff and office establishment for the SSI Scheme work, free of cost, initially for five years, till 31st March, 1986 pending augmentation of its resources. The Reserve Bank has kindly made available to the Corporation the requisite assistance on an annual basis and in a tapering manner, till 31st March, 1986 while the Corporation has been taking several steps so that it may be able to meet its expenses for the entire staff from its income from General Fund from 1st April, 1986 onwards. The Board expresses its deep gratitude to the Reserve Bank of India for kindly providing all the assistance needed by the Corporation from time to time.

### **Auditors**

26 In terms of Section 29 (1) of the Deposit Insurance and Credit Guarantee Corporation Act, 1961, the Board of Directors, with the prior approval of Reserve Bank of India appointed Messers. A.J. Shah & Co., Chartered Accountants, Bombay, as Auditors of the Corporation for the year 1985.

### **Promotion of Hindi**

27.1 Efforts are being made to implement the time bound programme regarding use of Hindi. Accordingly, the Corporation issues its Circulars bilingually and brings out the Annual Report in both Hindi and English. Its publicity leaflets are also printed in Hindi. It subscribes to Hindi dailies and encourages its non-Hindi knowing staff to learn Hindi. Besides, the staff are deputed to Hindi Workshops conducted by Reserve Bank of India and are encouraged to appear for various Hindi examinations conducted by Hindi Rashtrabhasha Samiti.

27.2 The Corporation continues to supply free of cost to all insured banks, copies of posters in English, Hindi and other regional languages publicising the protection afforded to bank depositors. Attractive leaflets are brought out in regional languages to spread the message of deposit insurance and these are supplied to indenting banks at subsidised rates for distribution among the public.

## **Training**

28. The staff from various commercial banks, Orissa State Financial Corporation and National Institute of Small Industry, Extensive Training, Hyderabad, visited the Corporation to study the operations of credit guarantee schemes. Facilities were also provided to the officers from Bank of Industry & Mines, Iran, National Bank of Ethiopia, Commercial Bank of Ethiopia, Agricultural and Industrial Development Bank, Ethiopia, Bank of Ghana and other foreign banks to study the operations of the Schemes. Further the Corporation deputed its officers to participate in seminars organised by some commercial banks and to various training institutions of commercial banks and Reserve Bank of India for explaining the provisions of its various schemes.

## **Management**

29. Dr. C. Rangarajan, Deputy Governor, Reserve Bank of India, who was nominated as Chairman with effect from 12th March, 1985 vice Dr. M.V. Hate, relinquished the position as on 20th May, 1985 and in his place Dr. P.D. Ojha, Deputy Governor was nominated as Chairman with effect from 21st May, 1985. Shri A. Hasib, Executive Director, Reserve Bank of India who was nominated on the Board of the Corporation with effect from 22nd June, 1985 also relinquished his position as a Director and in his place Shri U. K. Sarma, Executive Director, Reserve Bank of India was nominated as a Director with effect from 5th September, 1985. Shri A. K. Agarwal, Joint Secretary, Department of Economic Affairs, Ministry of Finance, Government of India was nominated as a Director with effect from 6th August, 1985 vice Shri K. K. Misra. Shri S. S. Nadkarni, Chairman & Managing Director, Industrial Development Bank of India was nominated as a Director with effect from 13th November, 1985 vice Shri M. R. B. Punja. Shri R. V. Madhava Rao, Managing Director, General Insurance Corporation of India, was re-nominated as a Director for a further period till 13th May, 1986. The Board places on record its sincere appreciation of the valuable contribution made by Dr. C. Rangarajan as Chairman of the Corporation and by the outgoing Directors and welcomes the new Chairman and the new Directors.

30. Five meetings of the Board, four meetings of the Executive Committee and four meetings of the Claims Committee were held during the year under report.

31. Over the past few years, the workload and responsibilities of the Corporation have increased. The Corporation is now involved in settling increasing number of claims. The Board records its sincere appreciation of the efforts and support given by the General Manager and staff at all levels in coping with the increased range and volume of work.

DEPOSIT INSURANCE AND CREDIT  
GUARANTEE CORPORATION  
BOMBAY 400 039

For and on behalf of  
the Board of Directors

DATED THE 27TH MARCH, 1986.

(P.D. Ojha)  
Chairman

## ANNEXURE-I

### STATEMENT SHOWING THE NAMES OF THE BANKS REGISTERED AND DEREGISTERED AS INSURED BANKS DURING THE YEAR ENDED DECEMBER, 1985

#### (A) Names of the banks registered as insured banks during the year 1985

##### COMMERCIAL BANKS

1. Societe Generale, Paris
2. Oman International Bank (SAO)

##### REGIONAL RURAL BANKS

1. Junagadh-Amreli Gramin Bank
2. Hazaribagh Kshetriya Gramin Bank
3. Patliputra Gramin Bank
4. Yavatmal Gramin Bank
5. Golconda Grameena Bank
6. Sri Rama Grameena Bank
7. Ganga Yamuna Gramin Bank
8. Bhagalpur-Banka Kshetriya Gramin Bank
9. Begusarai Kshetriya Gramin Bank
10. Bikaner Kshetriya Gramin Bank
11. Pithoragarh Kshetriya Gramin Bank
12. Visveshwaraya Grameena Bank
13. Alaknanda Gramin Bank
14. Buldhana Gramin Bank
15. Gwalior Datia Kshetriya Gramin Bank
16. Parvatiya Gramin Bank

##### CO-OPERATIVE BANKS

###### Andhra Pradesh

1. Charminar Co-operative Urban Bank Ltd.

###### Gujarat

1. Mahila Sahakari Bank Ltd.
2. Mehesana Urban Co-operative Bank Ltd.

###### Karnataka

1. Suvarna Co-operative Bank Ltd.
2. Hanumanthanagar Co-operative Bank Ltd.
3. Manipal Co-operative Bank Ltd.
4. Mandya City Co-operative Bank Ltd.

###### Kerala

1. Pathanamthitta District Co-operative Bank Ltd.
2. Payangadi Urban Co-operative Bank Ltd.

### **Madhya Pradesh**

1. Basoda Nagrik Sahakari Bank Ltd.
2. Sehore Nagrik Sahakari Bank Ltd.

### **Maharashtra**

1. Shree Laxmi Sahakari Bank Ltd.
2. Janata Sahakari Bank Ltd.
3. Raigad Sahakari Bank Ltd.
4. Citizen Co-operative Bank Ltd.
5. Anjangaon Surji Nagari Sahakari Bank Ltd.
6. Poornavadi Nagarik Sahakari Bank Ltd.
7. Sainik Sahakari Bank Ltd.
8. Rajarshi Shahu Sahakari Bank Maryadit
9. The Nav Jeevan Co-operative Bank Maryadit

### **Uttar Pradesh**

1. Firozabad Urban Co-operative Bank Ltd.
2. Urban Co-operative Bank Ltd., Lakhimpur, Kheri
3. Brahmawart Commercial Co-operative Bank Ltd.

## **(B) Statement showing the names of the banks deregistered during the year 1985**

### **COMMERCIAL BANKS**

1. Miraj State Bank Ltd.
2. Lakshmi Commercial Bank Ltd.
3. Bank of Cochin Ltd.

### **CO-OPERATIVE BANKS**

#### **Karnataka**

1. Adarsha Co-operative Bank Ltd.
2. Kirloskar Electric Co. Employees' Co-operative Society Ltd.

#### **Maharashtra**

1. Kurduwadi Merchants' Urban Co-operative Bank Ltd.
- 2\*. Diamond Jubilee Co-operative Bank Ltd.

#### **Tamil Nadu**

1. Triplicane Co-operative Bank Ltd.

#### **West Bengal**

1. Central Bank of India Employees' Co-operative Society Ltd.

---

\* The bank was deregistered in 1979.

## SUMMARY OF INSURED BANKS

(As on 31st December, 1985)

I. Commercial Banks .....	83
II. Regional Rural Banks .....	187
III. Co-operative Banks	

State	Apex	Central	Primary	Total
Andhra Pradesh	1	27	58	86
Gujarat	1	21	287	309
Himachal Pradesh	1	2	4	7
Jammu & Kashmir	1	3	1	5
Karnataka	1	22	208	231
Kerala	1	13	53	67
Madhya Pradesh	1	45	34	80
Maharashtra	1	30	363	394
Orissa	1	17	10	28
Rajasthan	1	26	14	41
Tamil Nadu	1	18	134	153
Tripura	1	—	1	2
Uttar Pradesh	1	56	22	79
West Bengal	1	17	48	66
<b>Union Territories</b>				
Delhi	1	—	10	11
Goa, Daman & Diu	1	—	5	6
Pondicherry	1	—	1	2
Total (Co-operative Banks)	17	297	1,253	1,567
Total I, II & III:	—	—	—	1,837

## ANNEXURE-II

## STATEMENT SHOWING THE NUMBER OF BANKS (COMMERCIAL, REGIONAL RURAL AND CO-OPERATIVE) COVERED UNDER THE DEPOSIT INSURANCE SCHEME, SINCE 1962

Year	No. of registered banks at the commencement of the year	No. of banks registered during the year	No. of banks deregistered			No. of registered banks at the close of the year (2 + 3 - 6)
			Where Corporation's liability was attracted	was not attracted	Total (4 + 5)	
(1)	(2)	(3)	(4)	(5)	(6)	(7)
1962	287	—	2	9	11	276
1963	276	—	1	25	26	250
1964	250	1	6	88	94	157
1965	157	—	—	48	48	109
1966	109	1	2	8	10	100
1967	100	—	—	9	9	91
1968	91	—	—	3	3	88
1969	88	—	2	1	3	85
1970	85	—	1	1	2	83
1971	83	385	—	3	3	465
1972	465	16	—	5	5	476
1973	476	18	—	2	2	492
1974	492	37	—	3	3	526
1975	526	88	—	3	3	611
1976	611	155	3	6	9	757
1977	757	223	2	3	5	975
1978	975	51	4	1	5	1,021
1979	1,021	375	—	4	4	1,392
1980	1,392	191	—	1	1	1,582
1981	1,582	69	1	3	4	1,647
1982	1,647	44	1	7	8	1,683
1983	1,683	55	—	2	2	1,736
1984	1,736	71	1	1	2	1,805
1985	1,805	41	5	4	9	1,837

Note: Break-up of insured banks at the end of 1983-85

Year	No. of insured banks			
	Commercial	Regional Rural	Co-operative	Total
1983	83	148	1,505	1,736
1984	84	171	1,550	1,805
1985	83	187	1,567	1,837



### ANNEXURE-III

## STATEMENT SHOWING THE EXTENT OF PROTECTION AFFORDED TO THE DEPOSITORS OF INSURED BANKS

(Commercial Banks, Regional Rural Banks and Co-operative Banks)

(As on the last Fridays of December 1961, September each of 1967, 1970, 1971, 1976,  
1st July, 1980 and the last working day of June 1981, 1982, 1983, 1984 and 1985)

Year	No. of fully protected accounts @ (in lakhs)	Total No. of accounts (in lakhs)	Percentage of (2) to (3)	Insured deposits £ (Rs. in crores)	Total assess- able deposits (Rs. in crores)	Percentage of (5) to (6)
(1)	(2)	(3)	(4)	(5)	(6)	(7)
1961	55.42	70.58	78.5%	392.32	1,693.74	23.1%
1967	118.67	155.26	76.4	942.88	3,603.47	26.2
1970	230.38	239.79	96.1	3,410.62	5,447.88	62.6
1971	298.86	310.20	96.3	4,224.49	6,801.42	62.1
1976	718.01	730.23	98.3	11,827.43	16,587.85	71.3
1980	1,273.67	1,284.77	99.1	24,233.50	32,569.60	74.4
1981	1,364.62	1,377.07	99.1	25,859.20	35,004.43	73.9
1982	1,580.98	1,598.24	98.9	31,773.92	42,360.41	75.0
1983	1,784.97	1,815.82	98.3	37,746.39	50,796.54	74.3
1984	2,000.19	2,025.94	98.7	46,339.53	61,880.23	74.8
1985	2,145.16	2,238.37	95.8	56,211.15	76,517.22	73.5

@ i.e., number of accounts with balances not exceeding Rs. 1,500 till the end of 1967, Rs. 5,000 till 31st March, 1970, Rs. 10,000 till 30th June, 1976, Rs. 20,000 till 30th June, 1980 and Rs. 30,000 thereafter.

£ i.e., deposits upto Rs. 1,500 in all accounts till the end of 1967, Rs. 5,000 till 31st March, 1970, Rs. 10,000 till 30th June, 1976, Rs. 20,000 till 30th June, 1980 and Rs. 30,000 thereafter.

**ANNEXURE-IV**  
**STATEMENT SHOWING THE EXTENT OF PROTECTION AFFORDED TO THE DEPOSITORS OF**  
**INSURED BANKS (CATEGORY-WISE) FOR THE YEARS 1983, 1984 AND 1985**

Year	Category of Banks	Total No. of Banks	No. of Reporting Banks	Insured Deposits	Total assessable deposits	Percentage of 5 to 6	Deposit Insurance Fund	Ratio of Deposit Insurance Fund to Insured Deposits
				(Rs. in crores)	(Rs. in crores)		(Rs. in crores)	
1	2	3	4	5	6	7	8	9
1983	Commercial Banks	83	74	34,269.87	46,118.92	74.3		
	Regional Rural Banks	148	110	352.63	405.09	87.0		
	Co-operative Banks	1,505	1,097	3,123.89	4,272.53	73.1		
	<b>Total:</b>	<b>1,736</b>	<b>1,281</b>	<b>37,746.39</b>	<b>50,796.54</b>	<b>74.3</b>	<b>177.00</b>	<b>0.47%</b>
1984	Commercial Banks	84	79	42,071.49	56,103.02	75.0		
	Regional Rural Banks	171	113	410.49	461.32	89.0		
	Co-operative Banks	1,550	1,109	3,857.55	5,315.89	72.6		
	<b>Total:</b>	<b>1,805</b>	<b>1,301</b>	<b>46,339.53</b>	<b>61,880.23</b>	<b>74.8</b>	<b>218.89</b>	<b>0.47%</b>
1985	Commercial Banks	83	65	50,114.79	68,173.58	73.5		
	Regional Rural Banks	187	143	746.81	804.08	92.9		
	Co-operative Banks	1,567	1,200	5,349.55	7,539.56	70.9		
	<b>Total:</b>	<b>1,837</b>	<b>1,408</b>	<b>56,211.15</b>	<b>76,517.23</b>	<b>73.5</b>	<b>248.45</b>	<b>0.44%</b>

## ANNEXURE-V

DEPOSIT INSURANCE CLAIMS PAID AND PROVIDED FOR AND  
REIMBURSEMENTS RECEIVED AS ON 31ST DECEMBER, 1985

Commercial and Co-operative Banks whose claims were met

(Amount in lakhs of rupees)

Sr. No.	Name of Bank (indicating in brackets the year in which the claims were met)	Total insured deposits paid & provided for	Repayments received by the Corporation	Balance (3)-(4)
1.	2.	3.	4.	5.
<b>I. COMMERCIAL BANKS</b>				
i) Particulars relating to banks in respect of which the Corporation has been reimbursed in full:				
§ 1.	Bank of China, Calcutta (1963)	9.25	9.25	—
* 2.	Shree Jadeya Shankarling Bank Ltd., Bijapur (1965)	0.12	0.12	—
* 3.	Bank of Behar Ltd., Patna (1970)	46.32	46.32	—
Total 'A' :		55.69	55.69	—
ii) Particulars relating to banks in respect of which the Corporation had been paid in part and balance due has been written off:				
* 4.	Unity Bank Ltd., Madras (1963)	2.53	1.37	@@
* 5.	Unnao Commercial Bank Ltd., Unnao (1964)	1.08	0.31	@@
* 6.	Chawla Bank Ltd., Dehra Dun (1969)	0.18	0.14	@@
Total 'B' :		3.79	1.82	@@
iii) Particulars relating to banks in respect of which the Corporation has not been reimbursed in full:				
* 7.	Bank of Alagapuri Ltd., Alagapuri (1963)	0.28	0.18	0.10
* 8.	Metropolitan Bank Ltd., Calcutta (1964)	8.80	4.41	4.39
* 9.	Cochin Nayar Bank Ltd., Trichur (1964)	7.10	4.15	2.95
* 10.	Latin Christian Bank Ltd., Ernakulam (1964)	2.08	1.14	0.94
* 11.	Southern Bank Ltd., Calcutta (1964)	7.34	3.26	4.08
+ 12.	National Bank of Pakistan, Calcutta (1966)	0.99 (0.85)	0.88	0.11 (0.85)
+ 13.	Habib Bank Ltd., Bombay (1966)	17.26 (1.18)	16.78	0.48 (1.18)
* 14.	National Bank of Lahore Ltd., Delhi (1970)	9.69	—	9.69
Total 'C' :		53.54 (2.03)	30.80	22.74 (2.03)
Total 'A' + 'B' + 'C' :		113.02 (2.03)	88.31	22.74@@ (2.03)

## ANNEXURE-V (Concl.)

1.	2.	3.	4.	5.
<b>II. CO-OPERATIVE BANKS</b>				
i) Particulars relating to bank in respect of which the Corporation has been reimbursed in full:				
8815.	Malvan Co-operative Urban Bank Ltd., Malvan (1977)	1.86	1.84	-++
Total 'D' :		1.86	1.84	-
ii) Particulars relating to banks in respect of which the Corporation has not been reimbursed in full:				
@ 16.	Bombay Commercial Co-operative Bank Ltd., Bombay (1976)	5.73	—	5.73
@ 17.	Ghatkopar Janata Sahakari Bank Ltd., Bombay (1977)	2.76	—	2.76
@ 18.	Bombay Peoples' Co-operative Bank Ltd., Bombay (1978)	10.72	7.24	3.48
@ 19.	Aarey Milk Colony Co-operative Bank Ltd., Bombay (1978)	0.60	—	0.60
* 20.	Ratnagiri Urban Co-operative Bank Ltd., Ratnagiri (1978)	46.43	9.63	36.80
* 21.	Vishwakarma Co-operative Bank Ltd., Bombay (1979)	11.57	—	11.57
* 22.	Prabhadevi Janata Sahakari Bank Ltd., Bombay (1979)	4.22	—	4.22
* 23.	Kalavihar Co-operative Bank Ltd., Bombay (1979)	13.16	2.41	10.75
@ 24.	Ramdurg Urban Co-operative Credit Bank Ltd., Ramdurg (1981)	2.30	—	2.30
* 25.	Vysya Co-operative Bank Ltd., Bangalore (1982)	91.31	—	91.31
@ 26.	Dadhich Sahakari Bank Ltd., Bombay (1984)	18.51	—	18.51
@ 27.	Kollur Parvathi Co-operative Bank Ltd., (1985)	13.96	—	13.96
@ 28.	Adarsha Co-operative Bank Ltd. (1985)	2.74	—	2.74
Total 'E' :		224.01	19.28	204.73
Total 'D' + 'E' :		225.87	21.12	204.73
Total 'A' + 'B' + 'C' + 'D' + 'E' :		338.89 (2.03)	109.43	227.47@@ (2.03)

§ Licence to carry on banking business cancelled by the Reserve Bank of India.

@@ Balances aggregating Rs. 1.97 lakhs have been written off. These include a sum of Rs. 0.04 lakh not paid but only provided for.

\* Scheme of Amalgamation.

@ Banks taken into liquidation.

+ Scheme of arrangement.

++ Provision of Rs. 0.02 lakh made in respect of untraceable depositors written back.

§§ The bank was revived and voluntarily amalgamated with the Saraswat Co-operative Bank Ltd., in 1984.

NOTES : (a) The figures of claims given above are after effecting adjustments.

(b) Figures given within brackets denote prohibited liabilities in respect of Pakistani Nationals.

**ANNEXURE - VI**

**STATEMENT OF GUARANTEED ADVANCES UNDER THE CORPORATION'S VARIOUS SCHEMES**

(In crores of rupees)

Scheme/Category of borrowers	As at the end of June										Percentage to the total of I, II & III
	1972	1974	1976	1978	1980	1981	1982	1983	1984	1985	
(1)	(2)	(3)	(4)	(5)	(6)	(7)	(8)	(9)	(10)	(11)	(12)
<b>SMALL BORROWERS</b>											
<b>(A) SCHEMES RELATING TO NON-INDUSTRIAL SECTOR</b>											
<b>I. Small Loans Guarantee Scheme, 1971</b>	<b>205.71</b>	<b>471.46</b>	<b>993.20</b>	<b>1,706.29</b>	<b>2,789.13</b>	<b>3,546.24</b>	<b>4,819.77</b>	<b>5,736.44</b>	<b>7,045.38</b>	<b>8,842.29</b>	<b>99.09</b>
(i) Farmers & Agriculturists	134.67	306.71	650.18	1,057.04	1,796.10	2,267.52	3,041.59	3,594.84	4,181.98	5,057.75	56.68
(ii) Transport Operators	28.29	58.58	149.91	282.66	368.50	477.56	731.31	937.68	1,239.58	1,510.21	16.92
(iii) Retail Traders	28.34	61.16	99.40	178.92	316.65	398.86	511.83	574.80	709.84	972.45	10.90
(iv) Professional & Self-employed Persons	9.14	28.87	51.33	87.96	127.09	165.66	199.13	240.76	326.94	484.88	5.43
(v) Business Enterprises	5.27	15.00	31.90	68.07	116.64	150.08	209.70	239.62	322.51	473.42	5.31
(vi) Residual category of borrowers under the Differential Rate of Interest Scheme	—	1.14	10.48	31.64	64.15	86.56	126.22	148.74	264.53	343.58	3.85
<b>II. Small Loans (Financial Corporations) Guarantee Scheme, 1971</b>	<b>2.56</b>	<b>2.87</b>	<b>5.25</b>	<b>8.66</b>	<b>10.23</b>	<b>10.89</b>	<b>18.58</b>	<b>35.64</b>	<b>52.68</b>	<b>69.24</b>	<b>0.78</b>
(i) Transport Operators	2.35	2.68	5.01	7.97	9.58	10.33	18.35	35.40	52.28	68.93	0.77
(ii) Business Enterprises	0.21	0.19	0.24	0.69	0.65	0.56	0.23	0.24	0.40	0.31	0.01
<b>III. Service Co-operative Societies Guarantee Scheme, 1971</b>	<b>0.12</b>	<b>0.75</b>	<b>0.29</b>	<b>0.22</b>	<b>0.36</b>	<b>1.32</b>	<b>1.53</b>	<b>1.75</b>	<b>0.50</b>	<b>0.72</b>	<b>0.01</b>
<b>Total of I, II &amp; III:-</b>	<b>208.39</b>	<b>475.08</b>	<b>998.74</b>	<b>1,715.17</b>	<b>2,799.72</b>	<b>3,558.45</b>	<b>4,839.88</b>	<b>5,773.83</b>	<b>7,098.56</b>	<b>8,912.25</b>	<b>99.88</b>
<b>IV. Small Loans (Co-operative Banks) Guarantee Scheme, 1984</b>	<b>—</b>	<b>—</b>	<b>—</b>	<b>—</b>	<b>—</b>	<b>—</b>	<b>—</b>	<b>—</b>	<b>5.60<sup>@</sup></b>	<b>10.76</b>	<b>0.12</b>
(i) Transport Operators	—	—	—	—	—	—	—	—	1.84	3.63	0.04
(ii) Retail Traders	—	—	—	—	—	—	—	—	2.64	4.51	0.05
(iii) Professional & Self-employed Persons	—	—	—	—	—	—	—	—	1.05	1.55	0.02
(iv) Business Enterprises	—	—	—	—	—	—	—	—	0.16	1.07	0.01
<b>Total of I, II, III &amp; IV:-</b>	<b>208.39</b>	<b>475.08</b>	<b>998.74</b>	<b>1,715.17</b>	<b>2,799.72</b>	<b>3,558.45</b>	<b>4,839.88</b>	<b>5,773.83</b>	<b>7,104.25</b>	<b>8,923.01</b>	<b>100.00</b>
<b>SSI BORROWERS</b>											
<b>(B) SCHEME RELATING TO INDUSTRIAL (SSI) SECTOR</b>											
<b>V. Small Loans (Small Scale Industries) Guarantee Scheme, 1981</b>	<b>—</b>	<b>—</b>	<b>—</b>	<b>—</b>	<b>—</b>	<b>3,716.43*</b>	<b>3,822.13</b>	<b>4,153.73</b>	<b>4,890.86</b>	<b>5,843.69</b>	<b>—</b>
All SSI units including cottage industries etc.	—	—	—	—	—	3,716.43*	3,822.13	4,153.73	4,890.86	5,843.69	—

@ As on 31st December, 1984

\* As on 31st March, 1981.

**ANNEXURE VII**  
**LIST OF CREDIT INSTITUTIONS PARTICIPATING IN THE CORPORATION'S CREDIT**  
**GUARANTEE SCHEMES RELATING TO SMALL BORROWERS AS ON**  
**31ST DECEMBER, 1985**

**I. SMALL LOANS GUARANTEE SCHEME, 1971**

**State Bank Group**

1. State Bank of India
2. State Bank of Bikaner & Jaipur
3. State Bank of Hyderabad
4. State Bank of Indore
5. State Bank of Mysore
6. State Bank of Patiala
7. State Bank of Saurashtra
8. State Bank of Travancore

**Nationalised Banks**

9. Allahabad Bank
10. Andhra Bank
11. Bank of Baroda
12. Bank of India
13. Bank of Maharashtra
14. Canara Bank
15. Central Bank of India
16. Corporation Bank
17. Dena Bank
18. Indian Bank
19. Indian Overseas Bank
20. New Bank of India
21. Oriental Bank of Commerce
22. Punjab National Bank
23. Punjab & Sind Bank
24. Syndicate Bank
25. Union Bank of India
26. United Bank of India
27. UCO Bank
28. Vijaya Bank

**Foreign Banks**

29. Algemene Bank Nederland N.V.
30. American Express International Banking Corporation

31. Bank of America National Trust & Savings Association
32. Bank of Tokyo Ltd.
33. Banque Nationale de Paris
34. British Bank of the Middle East
35. Chartered Bank
36. Citibank N.A.
37. Grindlays Bank p.l.c.
38. Hongkong & Shanghai Banking Corporation
39. Mitsui Bank Ltd.

**Other Indian Scheduled Commercial Banks**

40. Bank of Karad Ltd.
41. Bank of Madura Ltd.
42. Bank of Rajasthan Ltd.
43. Bank of Tamilnad Ltd.
44. Bank of Thanjavur Ltd.
45. Bareilly Corporation (Bank) Ltd.
46. Benares State Bank Ltd.
47. Bharat Overseas Bank Ltd.
48. Catholic Syrian Bank Ltd.
49. Dhanalakshmi Bank Ltd.
50. Federal Bank Ltd.
51. Hindustan Commercial Bank Ltd.
52. Jammu & Kashmir Bank Ltd.
53. Karnataka Bank Ltd.
54. Karur Vysya Bank Ltd.
55. Kumbakonam City Union Bank Ltd.
56. Lakshmi Vilas Bank Ltd.
57. Lord Krishna Bank Ltd.
58. Naini Tal Bank Ltd.
59. Nedungadi Bank Ltd.
60. Punjab Co-operative Bank Ltd.

ANNEXURE—VII (Contd.)

- |   |   |
|---|---|
| 61. Purbanchal Bank Ltd.                    | 101. Chambal Kshetriya Gramin Bank                    |
| 62. Ratnakar Bank Ltd.                      | 102. Champaran Kshetriya Gramin Bank                  |
| 63. Sangli Bank Ltd.                        | 103. Chaitanya Grameena Bank                          |
| 64. South Indian Bank Ltd.                  | 104. Chandrapur Gadchiroli Gramin Bank                |
| 65. Tamilnad Mercantile Bank Ltd.           | 105. Chhatrasal Gramin Bank                           |
| 66. United Industrial Bank Ltd.             | 106. Chhindwara Seoni Kshetriya Gramin Bank           |
| 67. United Western Bank Ltd.                | 107. Chickmagalur-Kodagu Grameena Bank                |
| 68. Vysya Bank Ltd.                         | 108. Chitradurga Gramin Bank                          |
| <b>Non-Scheduled Commercial Banks</b>       |   |
| 69. Ganesh Bank of Kurundwad Ltd.           | 109. Cuttack Gramya Bank                              |
| 70. Kashi Nath Seth Bank Ltd.               | 110. Damoh-Panna-Sagar Kshetriya Gramin Bank          |
| 71. Parur Central Bank Ltd.                 | 111. Devi Patan Kshetriya Gramin Bank                 |
| <b>Regional Rural Banks</b>                 |   |
| 72. Akola Gramin Bank                       | 112. Dewas-Shajapur Kshetriya Gramin Bank             |
| 73. Aligarh Gramin Bank                     | 113. Dhenkanal Gramya Bank                            |
| 74. Allahabad Kshetriya Gramin Bank         | 114. Dungarpur-Banswara Kshetriya Gramin Bank         |
| 75. Alwar-Bharatpur Anchalik Gramin Bank    | 115. Durg-Rajnandgaon Gramin Bank                     |
| 76. Ambala Kurukshetra Gramin Bank          | 116. Ellaquai Dehati Bank                             |
| 77. Aravali Kshetriya Gramin Bank           | 117. Etah Gramin Bank                                 |
| 78. Arunachal Pradesh Rural Bank            | 118. Etawah Kshetriya Gramin Bank                     |
| 79. Aurangabad-Jalna Gramin Bank            | 119. Faizabad Kshetriya Gramin Bank                   |
| 80. Baitarani Gramya Bank                   | 120. Farrukhabad Gramin Bank                          |
| 81. Balasore Gramya Bank                    | 121. Fatehpur Kshetriya Gramin Bank                   |
| 82. Ballia Kshetriya Gramin Bank            | 122. Ganga Yamuna Gramin Bank                         |
| 83. Banaskantha-Mehsana Gramin Bank         | 123. Gaur Gramin Bank                                 |
| 84. Bara Banki Gramin Bank                  | 124. Golconda Grameena Bank                           |
| 85. Bardhaman Gramin Bank                   | 125. Gomati Gramin Bank                               |
| 86. Bareilly Kshetriya Gramin Bank          | 126. Gopalganj Kshetriya Gramin Bank                  |
| 87. Bastar Kshetriya Gramin Bank            | 127. Gorakhpur Kshetriya Gramin Bank                  |
| 88. Basti Gramin Bank                       | 128. Gurdaspur - Amritsar Kshetriya Gramin Vikas Bank |
| 89. Bhagalpur-Banka Kshetriya Gramin Bank   | 129. Gurgaon Gramin Bank                              |
| 90. Bhagirath Gramin Bank                   | 130. Hadoti Kshetriya Gramin Bank                     |
| 91. Bhandara Gramin Bank                    | 131. Haryana Kshetriya Gramin Bank                    |
| 92. Bhilwara-Ajmer Kshetriya Gramin Bank    | 132. Hardoi Unnao Gramin Bank                         |
| 93. Bhojpur Rohtas Gramin Bank              | 133. Himachal Gramin Bank                             |
| 94. Bijapur Gramin Bank                     | 134. Howrah Gramin Bank                               |
| 95. Bilaspur Raipur Kshetriya Gramin Bank   | 135. Indore-Ujjain Kshetriya Gramin Bank              |
| 96. Bolangir Anchalik Gramya Bank           | 136. Jaipur Nagaur Anchalik Gramin Bank               |
| 97. Bundelkhand Kshetriya Gramin Bank       | 137. Jammu Rural Bank                                 |
| 98. Bundi Chittorgarh Kshetriya Gramin Bank | 138. Jamnagar Gramin Bank                             |
| 99. Cachar Gramin Bank                      | 139. Jamuna Gramin Bank                               |
| 100. Cauvery Grameena Bank                  | 140. Jhabua-Dhar Kshetriya Gramin Bank                |

ANNEXURE—VII (Contd.)

- |   |   |
|---|---|
| 141. Junagadh Amreli Gramin Bank                | 184. Panchamaharal Gramin Bank              |
| 142. Kakathiya Grameena Bank                    | 185. Pandyan Grama Bank                     |
| 143. Kalahandi Anchalik Gramya Bank             | 186. Patliputra Gramin Bank                 |
| 144. Kalpatharu Grameena Bank                   | 187. Pinakini Grameena Bank                 |
| 145. Kamraz Rural Bank                          | 188. Pragjyotish Gaonlia Bank               |
| 146. Kanpur Kshetriya Gramin Bank               | 189. Pratapgarh Kshetriya Gramin Bank       |
| 147. Kapurthala Ferozepur Kshetriya Gramin Bank | 190. Prathama Bank                          |
| 148. Kashi Gramin Bank                          | 191. Puri Gramya Bank                       |
| 149. Khasi Jaintia Rural Bank                   | 192. Rae Bareli Kshetriya Gramin Bank       |
| 150. Kisan Gramin Bank                          | 193. Raigarh Kshetriya Gramin Bank          |
| 151. Kolar Gramin Bank                          | 194. Rajgarh Kshetriya Gramin Bank          |
| 152. Koraput Panchabati Gramya Bank             | 195. Ranchi Kshetriya Gramin Bank           |
| 153. Kosi Kshetriya Gramin Bank                 | 196. Rami Lakshmi Bai Kshetriya Gramin Bank |
| 154. Krishna Grameena Bank                      | 197. Ratlam Mandsaur Kshetriya Gramin Bank  |
| 155. Kshetriya Gramin Bank                      | 198. Ratnagiri Sindhudurg Gramin Bank       |
| 156. Kutch Gramin Bank                          | 199. Rayalaseema Grameena Bank              |
| 157. Lakhimi Gaonlia Bank                       | 200. Rewa Sidhi Gramin Bank                 |
| 158. Langpi Dehangi Rural Bank                  | 201. Rushikulya Gramya Bank                 |
| 159. Madhubani Kshetriya Gramin Bank            | 202. Sabarkantha-Gandhinagar Gramin Bank    |
| 160. Magadh Gramin Bank                         | 203. Sagar Gramin Bank                      |
| 161. Mahakaushal Kshetriya Gramin Bank          | 204. Sahyadri Gramin Bank                   |
| 162. Malaprabha Grameena Bank                   | 205. Samastipur Kshetriya Gramin Bank       |
| 163. Mallabhum Gramin Bank                      | 206. Samyut Kshetriya Gramin Bank           |
| 164. Mandla Balaghat Kshetriya Gramin Bank      | 207. Sangameshwara Grameena Bank            |
| 165. Manipur Rural Bank                         | 208. Santhal Pargana Gramin Bank            |
| 166. Manjira Grameena Bank                      | 209. Saran Kshetriya Gramin Bank            |
| 167. Marathwada Gramin Bank                     | 210. Saryu Gramin Bank                      |
| 168. Marudhar Kshetriya Gramin Bank             | 211. Sharda Gramin Bank                     |
| 169. Marwar Gramin Bank                         | 212. Shahdol Kshetriya Gramin Bank          |
| 170. Mayurakshi Gramin Bank                     | 213. Shahjahanpur Kshetriya Gramin Bank     |
| 171. Mewar Anchalik Gramin Bank                 | 214. Shekhawati Gramin Bank                 |
| 172. Mithila Kshetriya Gramin Bank              | 215. Shivalik Kshetriya Gramin Bank         |
| 173. Mizoram Rural Bank                         | 216. Shivpuri Guna Kshetriya Gramin Bank    |
| 174. Monghyr Kshetriya Gramin Bank              | 217. Shri Venkateswara Grameena Bank        |
| 175. Muzaffarnagar Kshetriya Gramin Bank        | 218. Singhbhum Kshetriya Gramin Bank        |
| 176. Nadia Gramin Bank                          | 219. Siwan Kshetriya Gramin Bank            |
| 177. Nagaland Rural Bank                        | 220. Solapur Gramin Bank                    |
| 178. Nagarjuna Grameena Bank                    | 221. South Malabar Gramin Bank              |
| 179. Nalanda Gramin Bank                        | 222. Sravasthi Grameena Bank                |
| 180. Netravati Grameena Bank                    | 223. Sree Anantha Grameena Bank             |
| 181. Nimar Kshetriya Gramin Bank                | 224. Sri Ganganagar Kshetriya Gramin Bank   |
| 182. North Malabar Gramin Bank                  | 225. Sri Rama Grameena Bank                 |
| 183. Palamau Kshetriya Gramin Bank              | 226. Sri Saraswathi Grameena Bank           |



**ANNEXURE—VII (Contd.)**

- |  |  |
|--|--|
| 227. Sri Sathavahana Grameena Bank       | 236. Tulsi Gramin Bank                 |
| 228. Sri Visakha Gramin Bank             | 237. Tungabhadra Gramin Bank           |
| 229. Subansiri Gaonlia Bank              | 238. Uttar Banga Kshetriya Gramin Bank |
| 230. Sultanpur Kshetriya Gramin Bank     | 239. Vaishali Kshetriya Gramin Bank    |
| 231. Surat Bharuch Gramin Bank           | 240. Valsad Dangs Gramin Bank          |
| 232. Surendranagar Bhavnagar Gramin Bank | 241. Varada Grameena Bank              |
| 233. Surguja Kshetriya Gramin Bank       | 242. Vidur Gramin Bank                 |
| 234. Thar Anchalik Gramin Bank           | 243. Vindhyavasini Gramin Bank         |
| 235. Tripura Gramin Bank                 | 244. Yavatmal Gramin Bank.             |

**II. SMALL LOANS (FINANCIAL CORPORATIONS) GUARANTEE SCHEME, 1971**

- |  |  |
|--|--|
| 1. Andhra Pradesh State Financial Corporation* | 12. Maharashtra State Financial Corporation                                      |
| 2. Assam Financial Corporation                 | 13. Orissa State Financial Corporation   |
| 3. Bihar State Financial Corporation           | 14. Punjab Financial Corporation   |
| 4. Delhi Financial Corporation                 | 15. Rajasthan Financial Corporation*   |
| 5. Gujarat State Financial Corporation         | 16. Tamilnadu Industrial Investment Corporation Ltd.                             |
| 6. Haryana Financial Corporation               | 17. Uttar Pradesh Financial Corporation*   |
| 7. Himachal Pradesh Financial Corporation      | 18. West Bengal Financial Corporation  |
| 8. Jammu & Kashmir State Financial Corporation | 19. Pondicherry Industrial Promotion Development and Investment Corporation Ltd. |
| 9. Karnataka State Financial Corporation       | 20. Meghalaya Industrial Development Corporation Ltd.                            |
| 10. Kerala Financial Corporation               |  |
| 11. Madhya Pradesh Financial Corporation       |  |

**III. SERVICE CO-OPERATIVE SOCIETIES GUARANTEE SCHEME, 1971**

- |                                   |                               |
|-----------------------------------|-------------------------------|
| <b>State Bank Group</b>           |                               |
| 1. State Bank of India            | 12. Bank of India             |
| 2. State Bank of Bikaner & Jaipur | 13. Bank of Maharashtra       |
| 3. State Bank of Hyderabad        | 14. Canara Bank               |
| 4. State Bank of Indore           | 15. Central Bank of India     |
| 5. State Bank of Mysore           | 16. Corporation Bank          |
| 6. State Bank of Patiala          | 17. Dena Bank                 |
| 7. State Bank of Saurashtra       | 18. Indian Bank               |
| 8. State Bank of Travancore       | 19. Indian Overseas Bank      |
|                                   | 20. New Bank of India         |
|                                   | 21. Oriental Bank of Commerce |
| <b>Nationalised Banks</b>         |                               |
| 9. Allahabad Bank                 | 22. Punjab National Bank      |
| 10. Andhra Bank                   | 23. Punjab & Sind Bank        |
| 11. Bank of Baroda                | 24. Syndicate Bank            |
|                                   | 25. Union Bank of India       |

\* Due to non-payment of guarantee fee and non-submission of returns since past few years, the guarantee has ceased to be in force from the dates, such fees have not been remitted to DICGC.

ANNEXURE—VII (Contd.)

26. United Bank of India
  27. UCO Bank
  28. Vijaya Bank
- Foreign Banks**
29. American Express International Banking Corporation
  30. Bank of America National Trust & Savings Association
  31. British Bank of the Middle East
  32. Citibank N.A.
  33. Mitsui Bank Ltd.
- Other Indian Scheduled Commercial Banks**
34. Bank of Karad Ltd.
  35. Bank of Madura Ltd.
  36. Bank of Rajasthan Ltd.
  37. Bank of Tamilnad Ltd.
  38. Bank of Thanjavur Ltd.
  39. Bareilly Corporation (Bank) Ltd.
  40. Benares State Bank Ltd.
  41. Bharat Overseas Bank Ltd.
  42. Catholic Syrian Bank Ltd.
  43. Federal Bank Ltd.
  44. Hindustan Commercial Bank Ltd.
  45. Jammu & Kashmir Bank Ltd.
  46. Karnataka Bank Ltd.
  47. Karur Vysya Bank Ltd.
  48. Kumbakonam City Union Bank Ltd.
  49. Lakshmi Vilas Bank Ltd.
  50. Lord Krishna Bank Ltd.
  51. Nedungadi Bank Ltd.
  52. Purbanchal Bank Ltd.
  53. Ratnakar Bank Ltd.
  54. Sangli Bank Ltd.
  55. South Indian Bank Ltd.
  56. Tamilnad Mercantile Bank Ltd.
  57. United Industrial Bank Ltd.
  58. United Western Bank Ltd.
- Regional Rural Banks**
59. Akola Gramin Bank
  60. Aligarh Gramin Bank
  61. Ambala Kurukshetra Gramin Bank
  62. Aravali Kshetriya Gramin Bank
  63. Aurangabad-Jalna Gramin Bank
  64. Basti Gramin Bank
  65. Bhandara Gramin Bank
  66. Bhilwara-Ajmer Kshetriya Gramin Bank
  67. Bhojpur Rohtas Gramin Bank
  68. Bijapur Grameena Bank
  69. Bilaspur Raipur Kshetriya Gramin Bank
  70. Bolangir Anchalik Gramya Bank
  71. Cachar Gramin Bank
  72. Cauvery Grameena Bank
  73. Chandrapur Gadchiroli Gramin Bank
  74. Cuttack Gramya Bank
  75. Durg-Rajnandgaon Gramin Bank
  76. Ganga-Yamuna Gramin Bank
  77. Gorakhpur Kshetriya Gramin Bank
  78. Gurdaspur-Amritsar Kshetriya Gramin Vikas Bank
  79. Gurgaon Gramin Bank
  80. Hadoti Kshetriya Gramin Bank
  81. Haryana Kshetriya Gramin Bank
  82. Himachal Gramin Bank
  83. Howrah Gramin Bank
  84. Jaipur Nagaur Anchalik Gramin Bank
  85. Jamnagar Gramin Bank
  86. Jamuna Gramin Bank
  87. Jhabua-Dhar Kshetriya Gramin Bank
  88. Kakathiya Grameena Bank
  89. Kalpatharu Grameena Bank
  90. Kanpur Kshetriya Gramin Bank
  91. Kapurthala-Ferozepur Kshetriya Gramin Bank
  92. Kosi Kshetriya Gramin Bank
  93. Koraput Panchabati Gramya Bank
  94. Kshetriya Gramin Bank
  95. Lakhimi Gaonlia Bank
  96. Mandla-Balaghât Kshetriya Gramin Bank
  97. Manipur Rural Bank
  98. Marathwada Gramin Bank
  99. Mayurakshi Gramin Bank
  100. Mewar Anchalik Gramin Bank

**ANNEXURE—VII (Contd.)**

- |   |   |
|---|---|
| 101. Mithila Kshetriya Gramin Bank                    | 140. Kurnool District Co-operative Central Bank Ltd.    |
| 102. Mizoram Rural Bank                               |   |
| 103. Monghyr Kshetriya Gramin Bank                    | <b>Gujarat</b>  |
| 104. Nagarjuna Grameena Bank                          | 141. Gujarat State Co-operative Bank Ltd.               |
| 105. Nainital-Almora Kshetriya Gramin Bank            | 142. Kaira District Central Co-operative Bank Ltd.      |
| 106. Nalanda Gramin Bank                              | 143. Panchmahals District Co-operative Bank Ltd.        |
| 107. North Malabar Grameena Bank                      | <b>Jammu &amp; Kashmir</b>                              |
| 108. Palamau Kshetriya Gramin Bank                    | 144. Jammu Central Co-operative Bank Ltd.               |
| 109. Panchmahal Gramin Bank                           | 145. Jammu & Kashmir State Co-operative Bank Ltd.       |
| 110. Pandyan Grama Bank                               | <b>Karnataka</b>  |
| 111. Pragjyotish Gaonlia Bank                         | 146. District Co-operative Central Bank Ltd., Bidar     |
| 112. Puri Gramya Bank                                 | 147. Kanara District Central Co-operative Bank Ltd.     |
| 113. Ranchi Kshetriya Gramin Bank                     | <b>Kerala</b>   |
| 114. Rajgarh Kshetriya Gramin Bank                    | 148. Malabar Co-operative Central Bank Ltd.             |
| 115. Rayalaseema Grameena Bank                        | <b>Madhya Pradesh</b>                                   |
| 116. Rushikulya Gramya Bank                           | 149. Bastar Central Co-operative Bank Ltd.              |
| 117. Sabarkantha-Gandhinagar Gramin Bank              | 150. Bishnudatta Co-operative Central Bank Ltd.         |
| 118. Samastipur Kshetriya Gramin Bank                 | 151. Gwalior District Co-operative Central Bank Ltd.    |
| 119. Sangameshwara Grameena Bank                      | 152. Mandla District Co-operative Central Bank Ltd.     |
| 120. Saryu Gramin Bank                                | 153. Raigarh Co-operative Central Bank Ltd.             |
| 121. Shri Venkateswara Grameena Bank                  | 154. Raipur Co-operative Central Bank Ltd.              |
| 122. Singhbhum Kshetriya Gramin Bank                  | 155. Shujalpur Central Co-operative Bank Ltd.           |
| 123. Siwan Kshetriya Gramin Bank                      | <b>Maharashtra</b>                                      |
| 124. Solapur Gramin Bank                              | 156. Ahmednagar District Central Co-operative Bank Ltd. |
| 125. Sree Anantha Grameena Bank                       | 157. Aurangabad District Central Co-operative Bank Ltd. |
| 126. Sri Saraswathi Grameena Bank                     | 158. Bhir District Central Co-operative Bank Ltd.       |
| 127. Sri Sathavahana Grameena Bank                    | 159. Buldana District Central Co-operative Bank Ltd.    |
| 128. Surguja Kshetriya Gramin Bank                    | 160. Dhulia District Central Co-operative Bank Ltd.     |
| 129. Thar Anchalik Gramin Bank                        |   |
| 130. Tungabhadra Gramin Bank                          |   |
| 131. Uttar Banga Kshetriya Gramin Bank                |   |
| 132. Valsad Dangs Gramin Bank                         |   |
| 133. Varada Grameena Bank                             |   |
| <b>Co-operative Banks</b>                             |   |
| <b>Andhra Pradesh</b>                                 |   |
| 134. Adilabad Jila Kendra Sahakari Bank Ltd.          |   |
| 135. Bhongir Co-operative Central Bank Ltd.           |   |
| 136. Chittoor District Co-operative Central Bank Ltd. |   |
| 137. Co-operative Central Bank Ltd., Nellore          |   |
| 138. Co-operative Central Bank Ltd., Vizianagaram     |   |
| 139. Khammam District Co-operative Central Bank Ltd.  |   |

**ANNEXURE—VII (Contd.)**

- |  |  |
|--|--|
| 161. Kolhapur District Central Co-operative Bank Ltd.              | <b>Rajaŝthan</b>                                   |
| 162. Maharashtra State Co-operative Bank Ltd.                      | 167. Bharatpur Central Co-operative Bank Ltd.      |
| 163. Ratnagiri District Central Co-operative Bank Ltd.             | 168. Chittorgarh Kendriya Sahakari Bank Ltd.       |
| 164. Sholapur District Industrial Co-operative Bank Ltd.           | <b>Tamil Nadu</b>                                  |
| 165. Yeotmal District Central Co-operative Bank Ltd.               | 169. Tirunelveli Central Co-operative Bank Ltd.    |
| <b>Orissa</b>  | <b>Uttar Pradesh</b>                               |
| 166. Sambalpur District Co-operative Central Bank Ltd.             | 170. Roorkee Co-operative Bank Ltd.                |
| <b>IV. SMALL LOANS (CO-OPERATIVE BANKS) GUARANTEE SCHEME, 1984</b> | <b>Maharashtra</b>                                 |
| <b>Primary (Urban) Co-operative Banks</b>                          | 15. Kalwa - Belapur Sahakari Bank Ltd.             |
| <b>Andhra Pradesh</b>  | 16. Ichalkaranji Janata Sahakari Bank Ltd.         |
| 1. Andhra Pradesh Mahesh Co-operative Urban Bank Ltd.              | 17. Rupee Co-operative Bank Ltd.                   |
| <b>Gujarat</b>   | 18. New India Co-operative Bank Ltd.               |
| 2. Bavla Nagarik Sahakari Bank Ltd.                                | 19. Shamrao Vithal Co-operative Bank Ltd.          |
| 3. Textile Traders Co-operative Bank Ltd.                          | 20. The Cosmos Co-operative Urban Bank Ltd.        |
| 4. Ahmedabad Mercantile Co-operative Bank Ltd.                     | 21. Thane People's Co-operative Bank Ltd.          |
| 5. Nutan Nagarik Sahakari Bank Ltd.                                | 22. Vartaknagar Majiwade Nagari Sahakari Bank Ltd. |
| 6. Porbandar Vibhagiya Nagrik Sahakari Bank Ltd.                   | 23. Mandvi Co-operative Bank Ltd.                  |
| 7. Nawanagar Co-operative Bank Ltd.                                | 24. Akola Urban Co-operative Bank Ltd.             |
| 8. Ankleshwar Nagari Sahakari Bank Ltd.                            | <b>Tamil Nadu</b>                                  |
| 9. Shree Deesa Nagrik Sahakari Bank Ltd.                           | 25. Bhupathiraju Co-operative Credit Bank Ltd.     |
| 10. Bharuch Nagari Sahakari Bank Ltd.                              | 26. The Salem Urban Co-operative Bank Ltd.         |
| <b>Karnataka</b>   | 27. Sankari Co-operative Urban Bank Ltd.           |
| 11. Janatha Co-operative Bank Ltd.                                 | 28. Attur Town Co-operative Bank Ltd.              |
| 12. City Co-operative Bank Ltd.                                    | 29. Tiruchirapalli Co-operative Bank Ltd.          |
| 13. National Co-operative Bank Ltd.                                | 30. Purasawalkam Co-operative Bank Ltd.            |
| <b>Kerala</b>  |  |
| 14. Tirur Urban Co-operative Bank Ltd.                             |  |

31. Sivakasi Co-operative Urban Bank Ltd.
32. Big Kancheepuram Co-operative Town Bank Ltd.
33. Madurai Urban Co-operative Bank Ltd.

**Uttar Pradesh**

34. United Mercantile Co-operative Bank Ltd.

**West Bengal**

35. Bhatpara Naihati Co-operative Bank Ltd.

**ANNEXURE - VIII**

**SECTOR-WISE BREAK-UP OF CLAIMS RECEIVED UNDER THE CORPORATION'S CREDIT GUARANTEE SCHEMES RELATING TO SMALL BORROWERS**

(Amount in crores of rupees)

Sr. No.	Category of borrowers	Total claims received upto 31st December, 1984		Claims received during 1985		% to total amount in column (6)	Total		% to total amount in column (9)
		Number	Amount	Number	Amount		Number (3+5)	Amount (4+6)	
1.	2.	3.	4.	5.	6.	7.	8.	9.	10.
I.	Farmers & Agriculturists	4,23,767	94.70	2,59,621	59.98	52.20	6,83,388	154.68	53.88
II.	Transport Operators	44,011	31.24	20,161	22.14	19.27	64,172	53.38	18.59
III.	Retail Traders	1,55,419	26.10	67,830	18.62	16.20	2,23,249	44.72	15.58
IV.	Professional & Self-employed persons	1,07,465	10.35	34,479	6.12	5.33	1,41,944	16.47	5.74
V.	Business Enterprises	35,456	6.46	18,860	4.45	3.87	54,316	10.91	3.80
VI.	Residual category of borrowers under the DRI Scheme	58,499	3.23	51,978	3.48	3.03	1,10,477	6.71	2.34
VII.	Credit facilities for consumption and for purchase or construction of house or tenement	799	0.09	793	0.12	0.10	1,592	0.21	0.07
<b>TOTAL:-</b>		<b>8,25,416</b>	<b>172.17</b>	<b>4,53,722*</b>	<b>114.91*</b>	<b>100.00</b>	<b>12,79,138</b>	<b>287.08</b>	<b>100.00</b>

\* These figures include claims numbering 19,110 amounting to Rs.6.67 crores pertaining to entries in respect of claims resubmitted during the year 1984 which remained unadjusted in 1984 have now been accounted for in 1985.

**ANNEXURE - IX**

**STATEMENT SHOWING RECEIPT AND DISPOSAL OF CLAIMS UNDER THE CORPORATION'S  
CREDIT GUARANTEE SCHEMES RELATING TO SMALL BORROWERS**

(Amount in crores of rupees)

Period	Claims received		Claims disposed of		Of the claims disposed of vide Column 4 and 5					
	Number	Amount	Number	Amount	Claims paid		Claims withdrawn/returned		Claims rejected	
					Number	Amount	Number	Amount	Number	Amount
(1)	(2)	(3)	(4)	(5)	(6)	(7)	(8)	(9)	(10)	(11)
Upto end of 1976	6,806	2.28	2,529	0.70	2,137	0.58	230	0.06	162	0.07
During 1977	14,832	4.42	9,881	2.60	9,469	2.36	193	0.07	219	0.16
1978	29,925	8.6	14,623	3.34	13,825	3.03	407	0.07	391	0.24
1979	36,535	11.30	25,739	6.95	23,930	5.69	1,054	0.41	755	0.85
1980	83,557	14.90	47,481	7.20	45,303	6.50	214	0.08	1,964	0.62
1981	1,00,669	16.25	74,030	11.14	72,216	9.08	582	0.28	1,232	1.77
1982	1,50,926	24.71	1,00,513	14.50	1,02,141	12.49	1,369	0.59	2,003	1.43
1983	1,47,474	27.84	1,27,14	19.64	1,23,202	17.94	1,643	0.52	2,869	1.18
1984	2,54,692	61.71	2,36,625	32.09	2,28,419	30.99	741	0.22	7,465	0.88
Sub Total 'A' (1971 to 1984):	<b>8,25,416</b>	<b>172.17</b>	<b>6,44,135</b>	<b>98.16</b>	<b>6,20,642</b>	<b>88.66</b>	<b>6,433</b>	<b>2.30</b>	<b>17,060</b>	<b>7.20</b>
During 1985										
i) Old format	100	0.53	11,717	2.56	8,266	1.43	3,256	1.05	195	0.08
ii) New format NI-11*	4,53,622	114.38	4,54,894	111.89	3,28,397	70.37	1,16,514	40.92	9,983	0.60
Sub Total 'B' (i+ii):	<b>4,53,722</b>	<b>114.91</b>	<b>4,66,611</b>	<b>114.45</b>	<b>3,36,663</b>	<b>71.80</b>	<b>1,19,770</b>	<b>41.97</b>	<b>10,178</b>	<b>0.68</b>
Grand Total (A+B) (1971-1985)	<b>12,79,138</b>	<b>287.08</b>	<b>11,10,746</b>	<b>212.61</b>	<b>9,57,305</b>	<b>160.46</b>	<b>1,26,203</b>	<b>44.27</b>	<b>27,238</b>	<b>7.88</b>

\* : Figures of claims resubmitted / returned during 1984 which remained unadjusted in 1984 have now been accounted for in 1985.

**ANNEXURE - X**

**STATEMENT SHOWING THE PARTICULARS OF ACCOUNTS IN DEFAULT IN RESPECT OF THE  
GOVERNMENT'S CREDIT GUARANTEE SCHEME FOR SMALL SCALE INDUSTRIES  
(SINCE CANCELLED) AS ON 31ST MARCH, 1981 @**

(Amount in crores of rupees )

	Bombay		Calcutta		Madras		New Delhi		Total	
	Number	Amount	Number	Amount	Number	Amount	Number	Amount	Number	Amount
1. State Bank Group	5,288	12.57	4,384	8.99	15,697	19.42	8,461	12.93	33,830	53.91.
2. Nationalised Banks	6,385	38.96	6,977	21.58	17,247	41.76	6,693	36.72	37,302	139.02
3. Scheduled Commercial Banks	192	1.40	96	2.07	761	5.07	315	2.28	1,364	10.82
4. Regional Rural Banks	240	0.01	1	(0.001)*	403	0.02	—	—	644	0.03
5. Non-Scheduled Commercial Banks	2	(0.004)*	—	—	16	0.07	—	—	18	0.07
6. State Financial Corporations	404	3.80	63	1.59	490	8.91	415	8.04	1,372	22.34
7. State Co-operative Banks	77	0.35	—	—	—	—	—	—	77	0.35
8. Co-operative Banks	12,604	3.36	2	(0.002)*	—	—	72	0.08	12,678	3.44
<b>Total :</b>	<b>25,192</b>	<b>60.45</b>	<b>11,523</b>	<b>34.23</b>	<b>34,614</b>	<b>75.25</b>	<b>15,956</b>	<b>60.05</b>	<b>87,285</b>	<b>229.98</b>

@ Information received upto 31st December, 1985.

\* Figures mentioned in brackets are less than Rs. 1 lakh and hence not taken into account while taking total.

N.B.: The information, however, is incomplete as about 3,650 branches of credit institutions are yet to report the figures.



## ANNEXURE—XI

### LIST OF CREDIT INSTITUTIONS PARTICIPATING IN THE SMALL LOANS (SMALL SCALE INDUSTRIES) GUARANTEE SCHEME, 1981 - AS ON 31ST DECEMBER, 1985

#### State Bank Group

1. State Bank of India
2. State Bank of Bikaner & Jaipur
3. State Bank of Hyderabad
4. State Bank of Indore
5. State Bank of Mysore
6. State Bank of Patiala
7. State Bank of Saurashtra
8. State Bank of Travancore

#### Nationalised Banks

1. Allahabad Bank
2. Andhra Bank.
3. Bank of Baroda
4. Bank of India
5. Bank of Maharashtra
6. Canara Bank
7. Central Bank of India
8. Corporation Bank
9. Dena Bank
10. Indian Bank
11. Indian Overseas Bank
12. New Bank of India
13. Oriental Bank of Commerce
14. Punjab National Bank
15. Punjab & Sind Bank
16. Syndicate Bank
17. Union Bank of India
18. United Bank of India
19. UCO Bank
20. Vijaya Bank

#### Foreign Banks

1. Algemene Bank Nederland N.V.
2. American Express International Banking Corporation
3. Bank of America National Trust & Savings Association
4. Bank of Tokyo Ltd.
5. Banque Nationale De Paris
6. British Bank of the Middle East

7. Citibank N.A.
8. Abu Dhabi Commercial Bank Ltd.
9. Grindlays Bank Ltd.
10. Hongkong & Shanghai Banking Corporation
11. Mitsui Bank Ltd.

#### Other Indian Scheduled Commercial Banks

1. Bank of Madura Ltd.
2. Bank of Rajasthan Ltd.
3. Bank of Tamilnad Ltd.
4. Bank of Thanjavur Ltd.
5. Benares State Bank Ltd.
6. Bareilly Corporation Bank Ltd.
7. Bharat Overseas Bank Ltd.
8. Catholic Syrian Bank Ltd.
9. Dhanalakshmi Bank Ltd.
10. Federal Bank Ltd.
11. Hindustan Commercial Bank Ltd.
12. Jammu & Kashmir Bank Ltd.
13. Karnataka Bank Ltd.
14. Karur Vysya Bank Ltd.
15. Kumbakonam City Union Bank Ltd.
16. Lakshmi Vilas Bank Ltd.
17. Lord Krishna Bank Ltd.
18. Nainital Bank Ltd.
19. Nedungadi Bank Ltd.
20. Parur Central Bank Ltd.
21. Punjab Co-operative Bank Ltd.
22. Purbanchal Bank Ltd.
23. Ratnakar Bank Ltd.
24. Sangli Bank Ltd.
25. South Indian Bank Ltd.
26. Tamilnad Mercantile Bank Ltd.
27. United Industrial Bank Ltd.
28. United Western Bank Ltd.
29. Vysya Bank Ltd.

#### Non-Scheduled Commercial Bank

1. Kashi Nath Seth Bank Ltd.

- Regional Rural Banks**
1. Akola Gramin Bank
  2. Alwar Bharatpur Anchalik Gramin Bank
  3. Aligarh Gramin Bank
  4. Allahabad Kshetriya Gramin Bank
  5. Ambala Kurukshetra Gramin Bank
  6. Aravali Kshetriya Gramin Bank
  7. Aurangabad Jalna Gramin Bank
  8. Baitarani Gramya Bank
  9. Balasore Gramya Bank
  10. Barabanki Gramin Bank
  11. Bardhaman Gramin Bank
  12. Bastar Kshetriya Gramin Bank
  13. Bhagalpur Banka Kshetriya Gramin Bank
  14. Bhandara Gramin Bank
  15. Bhilwara - Ajmer Kshetriya Gramin Bank
  16. Bhojapur Rohtas Kshetriya Gramin Bank
  17. Bijapur Grameena Bank
  18. Bikaner Kshetriya Gramin Bank
  19. Bilaspur Raipur Kshetriya Gramin Bank
  20. Bolangir Anchalik Gramya Bank
  21. Bundelkhand Kshetriya Gramin Bank
  22. Cachar Gramin Bank
  23. Cauvery Grameena Bank
  24. Chaitanya Grameena Bank
  25. Chambal Kshetriya Gramin Bank
  26. Chhindwara Seoni Kshetriya Gramin Bank
  27. Chitradurga Gramin Bank
  28. Cuttack Gramya Bank
  29. Damoh-Panna Sagar Kshetriya Gramin Bank
  30. Devi Patan Kshetriya Gramin Bank
  31. Dewas Shajapur Kshetriya Gramin Bank
  32. Dhenkanal Gramya Bank
  33. Dungarpur Banswara Kshetriya Gramin Bank
  34. Durg Rajnandgaon Gramin Bank
  35. Ellaquai Dehati Bank
  36. Etah Gramin Bank
  37. Faizabad Kshetriya Gramin Bank
  38. Farrukhabad Gramin Bank
  39. Gaur Gramin Bank
  40. Gomati Gramin Bank
  41. Gorakhpur Kshetriya Gramin Bank
  42. Gurgaon Gramin Bank
  43. Haryana Kshetriya Gramin Bank
  44. Himachal Gramin Bank
  45. Howrah Gramin Bank
  46. Jaipur Nagaur Anchalik Gramin Bank
  47. Jamnagar Gramin Bank
  48. Jamuna Gramin Bank
  49. Jhabua Dhar Kshetriya Gramin Bank
  50. Junagadh Amreli Gramin Bank
  51. Kakathiya Grameena Bank
  52. Kalahandi Anchalik Gramya Bank
  53. Kalpatharu Grameena Bank
  54. Kamraz Rural Bank
  55. Kanpur Kshetriya Gramin Bank
  56. Kapurthala-Ferozepur Kshetriya Gramin Bank
  57. Kashi Gramin Bank
  58. Khasi Jaintia Rural Bank
  59. Kisan Gramin Bank
  60. Kolar Gramin Bank
  61. Koraput Panchabati Gramya Bank
  62. Kosi Kshetriya Gramin Bank
  63. Krishna Grameena Bank
  64. Kshetriya Gramin Bank, Hoshangabad.
  65. Kutch Gramin Bank
  66. Lakhimi Gaonlia Bank
  67. Magadh Grameena Bank
  68. Malaprabha Grameena Bank
  69. Mallabhum Gramin Bank
  70. Mandla Balaghat Kshetriya Gramin Bank

ANNEXURE—XI (Contd.)

- |   |  |
|---|--|
| 71. Manipur Rural Bank                    | 114. Shivpuri Guna Kshetriya Gramin Bank |
| 72. Manjira Grameena Bank                 | 115. Siwan Kshetriya Gramin Bank         |
| 73. Marathwada Gramin Bank                | 116. Solapur Gramin Bank                 |
| 74. Marwar Gramin Bank                    | 117. South Malabar Gramin Bank           |
| 75. Marudhar Kshetriya Gramin Bank        | 118. Sravasthi Gramin Bank               |
| 76. Mayurakshi Gramin Bank                | 119. Sree Anantha Grameena Bank          |
| 77. Mewar Anchalik Gramin Bank            | 120. Sri Rama Grameena Bank              |
| 78. Mithila Kshetriya Gramin Bank         | 121. Sri Saraswathi Grameena Bank        |
| 79. Mizoram Rural Bank                    | 122. Sri Sathavahana Gramcena Bank       |
| 80. Monghyr Kshetriya Gramin Bank         | 123. Sri Venkateswara Grameena Bank      |
| 81. Nadia Gramin Bank                     | 124. Sri Visakha Gramcena Bank           |
| 82. Nagaland Rural Bank                   | 125. Subansiri Gaonlia Bank              |
| 83. Nagarjuna Grameena Bank               | 126. Sultanpur Kshetriya Gramin Bank     |
| 84. Nalanda Gramin Bank                   | 127. Surendranagar Bhavnagar Gramin Bank |
| 85. Netrabati Grameena Bank               | 128. Surguja Kshetriya Gramin Bank       |
| 86. Nimar Kshetriya Gramin Bank           | 129. Thar Anchalik Gramin Bank           |
| 87. North Malabar Gramin Bank             | 130. Tripura Gramin Bank                 |
| 88. Palanau Kshetriya Gramin Bank         | 131. Tulsi Gramin Bank                   |
| 89. Panchmahal Gramin Bank                | 132. Tungabhadra Gramin Bank             |
| 90. Pandyan Grama Bank                    | 133. Uttar Banga Kshetriya Gramin Bank   |
| 91. Patliputra Gramin Bank                | 134. Varada Grameena Bank                |
| 92. Pragjyotish Gaonlia Bank              | 135. Yavatmal Gramin Bank                |
| 93. Prathama Bank                         |  |
| 94. Puri Gramya Bank                      |  |
| 95. Raigarh Kshetriya Gramin Bank         |  |
| 96. Rajgarh Kshetriya Gramin Bank         |  |
| 97. Ranchi Kshetriya Gramin Bank          |  |
| 98. Rani Lakshmibai Kshetriya Gramin Bank |  |
| 99. Ratlam-Mandsaur Kshetriya Gramin Bank |  |
| 100. Ratnagiri Sindhudurg Gramin Bank     |  |
| 101. Rayalaseema Grameena Bank            |  |
| 102. Rewa Sidhi Gramin Bank               |  |
| 103. Rushikulya Gramya Bank               |  |
| 104. Sabarkantha Gandhinagar Gramin Bank  |  |
| 105. Sagar Gramin Bank                    |  |
| 106. Sahyadri Gramin Bank                 |  |
| 107. Samastipur Kshetriya Gramin Bank     |  |
| 108. Sangameshwara Grameena Bank          |  |
| 109. Santhal Parganas Gramin Bank         |  |
| 110. Saryu Gramin Bank                    |  |
| 111. Sharda Gramin Bank                   |  |
| 112. Shekhavati Gramin Bank               |  |
| 113. Shivalik Kshetriya Gramin Bank       |  |

**State Financial Corporations**

1. Bihar State Financial Corporation
2. Delhi Financial Corporation
3. Gujarat State Financial Corporation
4. Haryana Financial Corporation
5. Himachal Pradesh Financial Corporation
6. Jammu & Kashmir State Financial Corporation
7. Karnataka State Financial Corporation
8. Kerala Financial Corporation
9. Maharashtra State Financial Corporation
10. Orissa State Financial Corporation
11. Punjab Financial Corporation
12. Rajasthan Financial Corporation
13. Tamilnadu Industrial Investment Corporation Ltd.
14. West Bengal Financial Corporation

**Other Term Lending Institutions**

1. Arunachal Pradesh Industrial Development & Financial Corporation Ltd.

2. Economic Development Corporation of Goa, Daman & Diu Ltd.
3. Manipur Small Industries Corporation Ltd.
4. Meghalaya Industrial Development Corporation Ltd.
5. Nagaland Industrial Development Corporation Ltd.
6. Pondicherry Industrial Promotion Development and Investment Corporation Ltd.
7. Sikkim Industrial Development & Investment Corporation Ltd.
8. Tripura Industrial Development Corporation Ltd.

**Co-operative Banks**

**State Co-operative Banks**

1. Andhra Pradesh State Co-operative Bank Ltd.
2. Gujarat State Co-operative Bank Ltd.
3. Kerala State Co-operative Bank Ltd.
4. Madhya Pradesh Rajya Sahakari Bank Maryadit
5. Maharashtra State Co-operative Bank Ltd.

**Central Co-operative Banks**

**Andhra Pradesh**

1. Viziavada Co-operative Central Bank Ltd.

**Bihar**

1. Dhanbad Central Co-operative Bank Ltd.

**Gujarat**

1. Ahmedabad District Co-operative Bank Ltd.
2. Gujarat Industrial Co-operative Bank Ltd.
3. Jamnagar District Co-operative Bank Ltd.
4. Kachchh District Central Co-operative Bank Ltd.
5. Sabarkantha District Central Co-operative Bank Ltd.

**Haryana**

1. Brayne Central Co-operative Bank Ltd.

**Himachal Pradesh**

1. Kangra Central Co-operative Bank Ltd.

**Jammu & Kashmir**

1. Jammu Central Co-operative Bank Ltd.

**Karnataka**

1. Kanara District Central Co-operative Bank Ltd.

**Kerala**

1. Alleppey District Co-operative Bank Ltd.
2. Cannanore District Co-operative Central Bank Ltd.
3. Ernakulam District Co-operative Bank Ltd.
4. Idukki District Co-operative Bank Ltd.
5. Kottayam District Co-operative Bank Ltd.
6. Malabar Co-operative Central Bank Ltd.
7. Malappuram District Co-operative Bank Ltd.
8. Palghat Co-operative Central Bank Ltd.
9. Quilon District Co-operative Bank Ltd.
10. Trivandrum District Co-operative Bank Ltd.
11. Wynad District Co-operative Bank Ltd.

**Madhya Pradesh**

1. Bhopal Co-operative Central Bank Ltd.
2. Jilla Sahakari Kendriya Bank Maryadit, Bilaspur.
3. Jilla Sahakari Kendriya Bank Maryadit, Chhindwara
4. Jilla Sahakari Kendriya Bank Maryadit, Jabalpur
5. Jilla Sahakari Kendriya Bank Maryadit, Khandwa.
6. Jilla Sahakari Kendriya Bank Maryadit, Rewa
7. Jilla Sahakari Kendriya Bank Maryadit, Ujjain.
8. Raipur Co-operative Central Bank Ltd.

**Maharashtra**

1. Ahmednagar District Central Co-operative Bank Ltd.
2. Akola District Central Co-operative Bank Ltd.
3. Amaravati District Central Co-operative Bank Ltd.
4. Aurangabad District Central Co-operative Bank Ltd.
5. Beed District Central Co-operative Bank Ltd.

**ANNEXURE—XI (Contd.)**

- |  |   |
|--|---|
| 6. Bhandara District Central Co-operative Bank Ltd.    | 2. Coimbatore Central Co-operative Bank Ltd.            |
| 7. Bombay District Central Co-operative Bank Ltd.      | 3. Ramnathpuram District Central Co-operative Bank Ltd. |
| 8. Buldhana District Central Co-operative Bank Ltd.    | 4. Salem Central Co-operative Bank Ltd.                 |
| 9. Chandrapur District Central Co-operative Bank Ltd.  |   |
| 10. Dhulia District Central Co-operative Bank Ltd.     | <b>West Bengal</b>                                      |
| 11. Jalgaon District Central Co-operative Bank Ltd.    | 1. Burdwan Central Co-operative Bank Ltd.               |
| 12. Kolhapur District Central Co-operative Bank Ltd.   | <b>Primary Urban Co-operative Banks.</b>                |
| 13. Nagpur District Central Co-operative Bank Ltd.     | <b>Andhra Pradesh</b>                                   |
| 14. Nanded District Central Co-operative Bank Ltd.     | 1. Andhra Pradesh Mahesh Co-operative Urban Bank Ltd.   |
| 15. Nasik District Central Co-operative Bank Ltd.      | 2. Bhimavaram Co-operative Urban Bank Ltd.              |
| 16. Osmanabad District Central Co-operative Bank Ltd.  | 3. Gudiwada Co-operative Urban Bank Ltd.                |
| 17. Parbhani District Central Co-operative Bank Ltd.   | <b>Gujarat</b>  |
| 18. Pune Zilla Madhyavarti Sahakari Bank Maryadit      | 1. Ahmedabad Mahila Nagrik Sahakari Bank Ltd.           |
| 19. Raigad District Central Co-operative Bank Ltd.     | 2. Ahmedabad Mercantile Co-operative Bank Ltd.          |
| 20. Ratnagiri District Central Co-operative Bank Ltd.  | 3. Ahmedabad Urban Co-operative Bank Ltd.               |
| 21. Sangli District Central Co-operative Bank Ltd.     | 4. Anand Peoples Co-operative Bank Ltd.                 |
| 22. Satara District Central Co-operative Bank Ltd.     | 5. Ankleshwar Nagarik Sahakari Bank Ltd.                |
| 23. Sholapur District Central Co-operative Bank Ltd.   | 6. Anyonya Sahayakari Mandli Co-operative Bank Ltd.     |
| 24. Sindhudurg District Central Co-operative Bank Ltd. | 7. Banaskantha Mercantile Co-operative Bank Ltd.        |
| 25. Solapur District Industrial Co-operative Bank Ltd. | 8. Bavala Nagarik Sahakari Bank Ltd.                    |
| 26. Thane District Central Co-operative Bank Ltd.      | 9. Bharuch Nagarik Sahakari Bank Ltd.                   |
| 27. Wardha District Central Co-operative Bank Ltd.     | 10. Citizen Co-operative Bank Ltd., Rajkot              |
| 28. Yeotmal District Central Co-operative Bank Ltd.    | 11. Co-operative Bank of Ahmedabad Ltd.                 |
| <b>Tamil Nadu</b>                                      | 12. Dhinoj Nagrik Sahakari Bank Ltd.                    |
| 1. Central Co-operative Bank Ltd., Kumbakonam          | 13. Dohad Urban Co-operative Bank Ltd.                  |
|  | 14. General Co-operative Bank Ltd., Ahmedabad           |
|  | 15. Himatnagar Nagarik Sahakari Bank Ltd.               |
|  | 16. Jhalod Urban Co-operative Bank Ltd.                 |
|  | 17. Kalupur Commercial Co-operative Bank Ltd.           |
|  | 18. Karamsad Urban Co-operative Bank Ltd.               |
|  | 19. Kukarwada Nagarik Sahakari Bank Ltd.                |
|  | 20. Madhavpur Mercantile Co-operative Bank Ltd.         |
|  | 21. Manekchowk Co-operative Bank Ltd.                   |
|  | 22. Nadiad Mercantile Co-operative Bank Ltd.            |
|  | 23. Natpur Co-operative Bank Ltd.                       |
|  | 24. Nawanagar Co-operative Bank Ltd.                    |
|  | 25. Nutan Nagarik Sahakari Bank Ltd.                    |

ANNEXURE—XI (Contd.)

26. Patan Nagarik Sahakari Bank Ltd.
27. Progressive Mercantile Co-operative Bank Ltd.
28. Rajkot Nagarik Sahakari Bank Ltd.
29. Sahyog Co-operative Bank Ltd.
30. Sardar Bhiladwala Pardi People's Co-operative Bank Ltd.
31. Sardarganj Mercantile Co-operative Bank Ltd., Anand
32. Sardargunj Mercantile Co-operative Bank Ltd., Patan
33. Sarvodaya Commercial Co-operative Bank Ltd.
34. Shree Lakshmi Co-operative Bank Ltd.
35. Shree Mahalakshmi Mercantile Co-operative Bank Ltd.
36. Surendranagar People's Co-operative Bank Ltd.
37. Textile Traders Co-operative Bank Ltd.
38. Uma Co-operative Bank Ltd.
39. United Mercantile Co-operative Bank Ltd., Nadiad
40. Unjha Nagarik Sahakari Bank Ltd.
41. Veraval People's Co-operative Bank Ltd.
42. Vijay Co-operative Bank Ltd.
43. Visnagar Nagarik Sahakari Bank Ltd.

**Jammu & Kashmir**

1. Citizen's Co-operative Bank Ltd., Jammu

**Karnataka**

1. Bijapur Shri Siddheshwar Urban Co-operative Bank Ltd.
2. City Co-operative Bank Ltd., Mysore
3. Honavar Urban Co-operative Bank Ltd.
4. Karnataka Industrial Co-operative Bank Ltd.
5. Mysore Co-operative Bank Ltd.
6. Navodaya Sahakara Bank Ltd.
7. Sri Kanyakaparneswari Co-operative Bank Ltd.

**Kerala**

1. Kasargod Co-operative Town Bank Ltd.
2. Meenachil Co-operative Bank Ltd.
3. Palghat Co-operative Urban Bank Ltd.

4. Payangadi Urban Co-operative Bank Ltd.
5. Perintalmanna Co-operative Urban Bank Ltd.
6. Tirur Urban Co-operative Bank Ltd.
7. Trichur Urban Co-operative Bank Ltd.

**Madhya Pradesh**

1. Bhilai Nagarik Sahakari Bank Maryadit
2. Citizen Co-operative Bank Ltd., Damoh
3. Indore Cloth Market Co-operative Bank Ltd.

**Maharashtra**

1. Abhyudaya Co-operative Bank Ltd.
2. Akola Urban Co-operative Bank Ltd.
3. Alen Co-operative Bank Ltd.
4. Amalner Co-operative Urban Bank Ltd.
5. Chopda Peoples Urban Co-operative Bank Ltd.
6. Cosmos Co-operative Urban Bank Ltd.
7. Dapoli Urban Co-operative Bank Ltd.
8. Deccan Merchant's Co-operative Bank Ltd.
9. Ichalkaranji Janata Sahakari Bank Ltd.
10. Indira Mahila Sahakari Bank Ltd.
11. Jalna Peoples' Co-operative Bank Ltd.
12. Janakalyan Sahakari Bank Ltd.
13. Janata Commercial Co-operative Bank Ltd., Akola
14. Janata Sahakari Bank Ltd., Nandurbar
15. Janata Sahakari Bank Ltd., Pune
16. Janata Sahakari Bank Ltd., Sangli
17. Karad Janata Sahakari Bank Ltd.
18. Kokan Mercantile Co-operative Bank Ltd.
19. Kolhapur Maratha Co-operative Bank Ltd.
20. Kopergaon Taluka Merchant's Co-operative Bank Ltd.
21. Mahad Co-operative Urban Bank Ltd.
22. Mandvi Co-operative Bank Ltd.
23. Memon Co-operative Bank Ltd.
24. Murgharajendra Sahakari Bank Ltd.
25. Muslim Co-operative Bank Ltd.
26. Nagar Urban Co-operative Bank Ltd.
27. Nandura Urban Co-operative Bank Ltd.
28. Nasik Merchants' Co-operative Bank Ltd.
29. New India Co-operative Bank Ltd.
30. North Kanara Goud Saraswat Brahmin Co-operative Bank Ltd.

ANNEXURE—XI (Contd.)

31. Pachora Peoples' Co-operative Bank Ltd.
32. Parsik Janata Sahakari Bank Ltd.
33. Pravara Sahakari Bank Ltd.
34. Punjab & Maharashtra Co-operative Bank Ltd.
35. Raigad Sahakari Bank Ltd.
36. Rendal Sahakari Bank Ltd.
37. Rupee Co-operative Bank Ltd.
38. Sahyadri Sahakari Bank Ltd.
39. Sangamner Merchants' Co-operative Bank Ltd.
40. Sangli Urban Co-operative Bank Ltd.
41. Saraswat Co-operative Bank Ltd.
42. Shamrao Vithal Co-operative Bank Ltd.
43. Shirpur Merchant's Co-operative Bank Ltd.
44. Shri Mahalaxmi Co-operative Bank Ltd., Kolhapur
45. Shri Shivneri Sahakari Bank Ltd.
46. Sholapur Merchants' Co-operative Bank Ltd.
47. Sholapur Nagari Audyogik Sahakari Bank Niyamit.
48. Solapur Janata Sahakari Bank Ltd.
49. Swastik Janata Sahakari Bank Ltd.
50. Thane Janata Sahakari Bank Ltd.
51. Thane Peoples' Co-operative Bank Ltd.
52. Vadgaon Urban Co-operative Bank Ltd.
53. Vaidyanath Co-operative Urban Bank Ltd.
54. Vita Merchant's Co-operative Bank Ltd.
5. Chintadripet Co-operative Bank Ltd.
6. Coimbatore City Co-operative Bank Ltd.
7. Coonoor Co-operative Urban Bank Ltd.
8. Dharampuri Co-operative Town Bank Ltd.
9. Krishnagiri Urban Co-operative Bank Ltd.
10. Madurai Urban Co-operative Bank Ltd.
11. Mannargudi Co-operative Bank Ltd.
12. Mettupalayam Co-operative Urban Bank Ltd.
13. Namakkal Co-operative Urban Bank Ltd.
14. Nazareth Co-operative Bank Ltd.
15. Palani Co-operative Urban Bank Ltd.
16. Paramkudi Co-operative Urban Bank Ltd.
17. Pollachi Co-operative Urban Bank Ltd.
18. Purasawalkam Co-operative Bank Ltd.
19. Rasipuram Co-operative Town Bank Ltd.
20. Salem Urban Co-operative Bank Ltd.
21. Sankari Co-operative Urban Bank Ltd.
22. Shevapet Urban Co-operative Bank Ltd.
23. Sivakasi Co-operative Urban Bank Ltd.
24. Sriwilliputtur Co-operative Urban Bank Ltd.
25. Subramanianagar Co-operative Urban Bank Ltd.
26. Thyagarayanagar Co-operative Bank Ltd.
27. Tinnevely Junction Co-operative Bank Ltd.
28. Tirupattur Town Co-operative Bank Ltd.
29. Tiruppur Co-operative Urban Bank Ltd.
30. Tiruchirapalli City Co-operative Bank Ltd.
31. Tiruvannamalai Co-operative Urban Bank Ltd.
32. Vaniyambadi Town Co-operative Bank Ltd.
33. Villupuram Co-operative Urban Bank Ltd.

**Manipur**

1. Imphal Urban Co-operative Bank Ltd.

**Pondicherry**

1. Pondicherry Co-operative Urban Bank Ltd.

**Tamil Nadu**

1. Ammapet Urban Co-operative Bank Ltd.
2. Attur Town Co-operative Bank Ltd.
3. Bhupathiraju Co-operative Credit Bank Ltd.
4. Big Kancheepuram Co-operative Town Bank Ltd.

**Uttar Pradesh**

1. United Mercantile Co-operative Bank Ltd., Kanpur

**West Bengal**

1. Bhatpara Naihati Co-operative Bank Ltd.

**ANNEXURE—XI (Concl'd.)**

**CATEGORY--WISE POSITION OF CREDIT INSTITUTIONS PARTICIPATING IN THE CORPORATION'S  
SMALL LOANS (SMALL SCALE INDUSTRIES) GUARANTEE SCHEME, 1981 AS ON 31ST DECEMBER, 1985**

Category of credit institutions	Credit institutions participating in the Government's Credit Guarantee Scheme for SSI (Since cancelled) as on 31-3-1981	Credit institutions participating in the Corporation's Small Loans (SSI) Guarantee Scheme, 1981 as on 31st December, 1984	Credit institutions which have joined the Small Loans (SSI) Guarantee Scheme, 1981 during January-December, 1985	Credit institutions which have withdrawn from the Scheme/whose names have been deleted by virtue of their merger with other bank/other reasons	Total number of participants as on 31st December, 1985 (3+4-5)
(1)	(2)	(3)	(4)	(5)	(6)
1. State Bank of India and its subsidiaries	8	8	—	—	8
2. Nationalised Banks	20	20	—	—	20
3. Other Scheduled Commercial Banks	44	43	—	3	40
4. Non-Scheduled Commercial Banks	2	1	—	—	1
5. Regional Rural Banks	34	120	15	—	135
6. State Financial Corporations	18	16	—	2	14
7. Other State Development Agencies	5	7	1	—	8
8. Co-operative Banks	197	201	22	—	223
Total:	<b>328</b>	<b>416</b>	<b>38</b>	<b>5</b>	<b>449</b>



**ANNEXURE-XII**

**GOVERNMENT'S CREDIT GUARANTEE SCHEME FOR SMALL SCALE INDUSTRIES AND CORPORATION'S SMALL LOANS (SSI) GUARANTEE SCHEME, 1981 — AMOUNT-WISE AND AGE-WISE CLASSIFICATION OF CLAIMS PENDING AS ON 31ST DECEMBER, 1985**

(Amount in crores of rupees)

Claims for amount (1)	1 Year		1 to 2 Years		2 to 3 Years		Over 3 Years		Total	
	No. (2)	Amount (3)	No. (4)	Amount (5)	No. (6)	Amount (7)	No. (8)	Amount (9)	No. (10)	Amount (11)
<b>I. Government's Scheme (Cancelled as on 31st March, 1981)</b>										
1. Upto Rs.25,000/-	509	0.23	517	0.14	36	0.04	225	0.17	1,287	0.58
2. Above Rs.25,000/- and upto Rs. 1 lakh	327	1.75	228	1.22	133	0.72	492	2.76	1,180	6.45
3. Above Rs. 1 lakh and Upto Rs.2 lakhs	92	1.34	84	1.19	77	1.11	280	4.13	533	7.77
4. Above Rs.2 lakhs and upto Rs.5 lakhs	89	2.81	83	2.51	118	3.46	414	13.12	704	21.89
5. Above Rs. 5 lakhs	30	2.24	31	2.39	38	3.15	219	18.05	318	25.84
<b>Total:</b>	<b>1,047</b>	<b>8.37</b>	<b>943</b>	<b>7.45</b>	<b>402</b>	<b>8.48</b>	<b>1,630</b>	<b>38.23</b>	<b>4,022</b>	<b>62.53</b>
<b>II. Corporation's Scheme (Introduced from 1st April, 1981)</b>										
1. Upto Rs.25,000/-	5,313	2.19	1,274	0.70	84	0.07	20	0.02	6,691	3.00
2. Above Rs.25,000 and upto Rs. 1 lakh	1,596	8.16	816	4.46	172	0.96	29	0.16	2,613	13.73
3. Above Rs. 1 lakh and upto Rs.2 lakhs	673	9.55	441	6.35	121	1.73	13	0.23	1,248	17.86
4. Above Rs.2 lakhs and upto Rs.5 lakhs	553	17.22	389	11.64	146	4.55	16	0.59	1,104	34.00
5. Above Rs.5 lakhs	306	24.39	199	15.54	77	6.50	10	0.80	592	47.23
<b>Total:</b>	<b>8,441</b>	<b>61.51</b>	<b>3,119</b>	<b>38.69</b>	<b>600</b>	<b>13.81</b>	<b>88</b>	<b>1.80</b>	<b>12,248</b>	<b>115.82</b>

**ANNEXURE-XIII**

**STATEMENT SHOWING RECEIPT AND DISPOSAL OF CLAIMS UNDER CREDIT GUARANTEE  
SCHEMES RELATING TO SMALL SCALE INDUSTRIES**

(Amount in crores of rupees)

Period	Claims received		Claims disposed of		Of the claims disposed of						Claims pending as at the end of the year	
	No.	Amount	No.	Amount	Claims paid		Claims withdrawn		Claims rejected		No.	Amount
					No.	Amount	No.	Amount	No.	Amount		
(1)	(2)	(3)	(4)	(5)	(6)	(7)	(8)	(9)	(10)	(11)	(12)	(13)
<b>Part 'A' — Corporation's Small Loans (SSI) Guarantee Scheme, 1981</b>												
1st April, 1981 to 31st December, 1981	1,308	1.74	—	—	—	—	—	—	—	—	1,308	1.74
1st January, 1982 to 31st December, 1982	4,013	9.40	3,105	2.13	1,542	0.37	1,537	1.72	26	0.04	2,216	9.01
1st January, 1983 to 31st December, 1983	9,325	32.58	7,328	12.93	5,184	3.43	2,066	9.00	78	0.50	4,213	28.66
1st January, 1984 to 31st December, 1984	18,300	53.98	9,522	13.73	7,855	9.91	1,610	2.92	57	0.90	12,991	68.91
1st January, 1985 to 31st December, 1985	22,048	71.99	22,791	25.08	18,264	12.06	4,116	11.61	411	1.41	12,248	115.82
<b>Total:</b>	<b>54,994</b>	<b>169.69</b>	<b>42,746</b>	<b>53.87</b>	<b>32,845</b>	<b>25.77</b>	<b>9,329</b>	<b>25.25</b>	<b>572</b>	<b>2.85</b>		
<b>Part 'B' — Government's Credit Guarantee Scheme for SSI (Since cancelled)</b>												
Claims pending as on 1st April, 1981 (taken over from RBI)	30,826	98.18										
1st April, 1981 to 31st December, 1981	13,911	20.56	5,447	10.69	4,225	6.54	462	1.94	760	2.21	39,290	108.05
1st January, 1982 to 31st December, 1982	10,447	20.53	20,445	24.43	16,936	14.62	2,309	5.57	1,200	4.24	29,292	104.15
1st January, 1983 to 31st December, 1983	7,878	20.08	19,469	26.78	16,394	16.28	1,734	7.23	1,341	3.27	17,701	97.45
1st January, 1984 to 31st December, 1984	7,921	16.50	18,262	33.53	10,214	21.32	5,496	8.33	2,552	3.88	7,360	80.42
1st January, 1985 to 31st December, 1985	5,259	14.07	8,597	31.96	5,325	12.92	3,085	17.24	187	1.80	4,022	62.53
<b>Sub Total:</b>	<b>45,416</b>	<b>91.74</b>	<b>72,220</b>	<b>127.39</b>	<b>53,094</b>	<b>71.68</b>	<b>13,086</b>	<b>40.31</b>	<b>6,040</b>	<b>15.40</b>		
<b>Total:</b>	<b>76,242</b>	<b>189.92</b>	<b>72,220</b>	<b>127.39</b>	<b>53,094</b>	<b>71.68</b>	<b>13,086</b>	<b>40.31</b>	<b>6,040</b>	<b>15.40</b>		

PART 'A' — This is Corporation's liability.

PART 'B' — This is Government's liability.

**ANNEXURE-XIV**

**INVESTMENTS OF THE DEPOSIT INSURANCE FUND, CREDIT GUARANTEE FUND AND THE GENERAL FUND IN CENTRAL GOVERNMENT SECURITIES AS ON THE 31ST DECEMBER, 1985**

(Amount in crores of rupees)

Sr. No.	PARTICULARS	DEPOSIT INSURANCE FUND					CREDIT GUARANTEE FUND					GENERAL FUND			
		Market rate %	Face Value	Book Value	Market Value	% of Market Value to Book Value	Face Value	Book Value	Market Value	% of Market Value to Book Value	Face Value	Book Value	Market Value	% of Market Value	
1.	2.	3.	4.	5.	6.	7.	8.	9.	10.	11.	12.	13.	14.	15.	
<b>A. SECURITIES WHICH HAVE DEPRECIATED</b>															
1.	6½% Loan	2002	69.75	—	—	—	—	3.37	3.38	2.35	69.53	—	—	—	
2.	6½% Loan	2003	68.75	—	—	—	—	2.66	2.66	1.83	68.80	—	—	—	
3.	6½% Loan	2004	66.00	12.66	11.79	8.36	70.91	2.80	2.81	1.85	65.84	—	—	—	
4.	6½% Loan	2005	64.00	5.95	5.98	3.81	63.71	3.00	3.02	1.92	63.58	—	—	—	
5.	6¾% Loan	2006	65.00	14.30	14.28	9.29	65.06	2.42	2.42	1.57	64.88	2.15	2.15	1.40	
6.	6¾% Loan	2007	64.00	9.41	9.36	6.02	64.32	4.00	4.01	2.56	63.84	—	—	—	
7.	7% Loan	2009	68.00	34.63	34.66	23.55	67.95	6.00	6.01	4.08	67.89	0.05	0.05	0.03	
8.	7½% Loan	2010	71.50	41.29	39.50	29.52	74.73	11.28	11.13	8.07	72.51	5.88	5.84	4.20	
9.	8% Loan	2011	80.85	42.30	41.32	34.20	82.77	59.91	59.35	48.44	81.62	6.80	6.24	5.50	
10.	8¾% Loan	2010	89.00	0.78	0.78	0.70	89.74	3.00	3.00	2.67	89.00	—	—	—	
11.	9% Loan	2013	78.50	34.82	34.80	27.33	78.53	61.65	60.77	48.39	79.63	15.00	15.02	11.78	
12.	9½% Loan	2008	97.50	6.02	5.92	5.87	99.16	17.17	17.04	16.74	98.24	0.65	0.65	0.63	
13.	10% Loan	2014	88.80	45.76	45.62	40.64	89.08	33.05	33.06	29.35	88.78	12.00	12.02	10.66	
14.	10¼% Loan	2012	92.05	13.41	13.42	12.34	91.95	26.17	26.20	24.09	91.95	10.26	10.28	9.44	
15.	10½% Loan	2014	100.00	—	—	—	—	34.45	34.45	34.45	100.00	—	—	—	
		<b>TOTAL 'A':</b>	<b>261.33</b>	<b>257.43</b>	<b>201.63</b>	<b>78.32</b>	<b>270.93</b>	<b>269.31</b>	<b>228.36</b>	<b>84.79</b>	<b>52.79</b>	<b>52.25</b>	<b>43.64</b>	<b>83.52</b>	

1.	2.	3.	4.	5.	6.	7.	8.	9.	10.	11.	12.	13.	14.	15.
<b>B. SECURITIES WHICH HAVE APPRECIATED</b>														
1.	10½% Loan 2014	100.00	21.52	21.51	21.52	100.05	—	—	—	—	7.39	7.38	7.39	100.14
2.	11½% Loan 2015	100.60	11.46	11.48	11.53	100.44	47.87	47.96	48.16	100.42	8.59	8.60	8.64	100.47
TOTAL 'B':		32.98	32.99	33.05	100.18	47.87	47.96	48.16	100.42	15.98	15.98	16.03	100.31	
<b>C. INVESTMENTS IN CENTRAL GOVERNMENT SECURITIES UNDER 'BUY-BACK' ARRANGEMENT@</b>														
1.	7% Loan 2009	67.10	0.22	0.15	0.15	—	—	—	—	—	—	—	—	—
2.	9% Loan 2013	80.75	14.94	12.06	12.06	—	—	—	—	—	—	—	—	—
3.	10% Loan 2014	88.80	9.82	8.72	8.72	—	—	—	—	—	1.24	1.10	1.10	—
4.	10% Loan 2014	88.30	—	—	—	—	3.00	2.65	2.65	—	—	—	—	—
5.	10¼% Loan 2012	92.55	0.05	0.05	0.05	—	—	—	—	—	—	—	—	—
6.	10¼% Loan 2012	92.45	0.81	0.75	0.75	—	—	—	—	—	—	—	—	—
7.	10½% Loan 2014	92.20	0.10	0.09	0.09	—	3.70	3.41	3.41	—	—	—	—	—
8.	10½% Loan 2014	92.50	3.40	3.14	3.14	—	—	—	—	—	0.61	0.57	0.57	—
9.	10½% Loan 2014	92.10	—	—	—	—	1.00	0.92	0.92	—	—	—	—	—
10.	10.80% Loan 2008	100.25	0.05	0.05	0.05	—	—	—	—	—	—	—	—	—
Total 'C':		29.39	25.01	25.01	—	7.70	6.98	6.98	—	1.85	1.67	1.67	—	—
Grand Total (A+B+C):		323.70	315.43	259.69	82.32	326.50	324.25	283.50	87.43	70.62	69.90	61.34	87.75	

Market rates are as per Stock Exchange quotations as on 23rd December, 1985 indicating the rates at which business was last done.

@ Under 'Buy-back' arrangement, which has been extended by the Reserve Bank of India to Deposit Insurance and Credit Guarantee Corporation as a special case, the Reserve Bank of India sells to DICGC Central Government Securities and purchases the same from DICGC at the same rates at which the securities were sold, if and when the DICGC needs liquid cash to meet claims and other payments.

	Depreciation in the market value of investments	(Rupees in crores) Existing Provision
Deposit Insurance Fund	55.80	55.80
Credit Guarantee Fund	40.95	40.95
General Fund	8.61	8.61

**Balance Sheet  
Revenue Account  
And  
Auditor's Report**

**DEPOSIT INSURANCE AND**  
(Established under the Deposit Insurance and Credit  
Regulation 18  
Balance Sheet as at the close of  
I—DEPOSIT INSURANCE FUND

Previous Year		LIABILITIES	Deposit Insurance Fund		Credit Guarantee Fund	
Deposit Insurance Fund	Credit Guarantee Fund		Rs. in lakhs	Rs. in lakhs	Rs. in lakhs	Rs. in lakhs
Rs. in lakhs	Rs. in lakhs		in lakhs	in lakhs	in lakhs	in lakhs
17,699.51	11,705.17	<b>1. FUND:</b>				
		Balance at the beginning of the year	21,888.68		11,803.94	
		<i>Add:</i>				
4,189.17	98.77	Net accretion to the Fund during the year transferred from the Revenue Account	2,956.51		730.41	
<u>21,888.68</u>	<u>11,803.94</u>	Balance at the end of the year		24,845.19		12,534.35
		<b>2. INVESTMENT RESERVE:</b>				
3,346.53	2,032.30	Balance at the beginning of the year	3,954.82		2,753.63	
		<i>Add:</i>				
608.29	721.33	Amount provided for during the year	1,625.19		1,341.59	
<u>3,954.82</u>	<u>2,753.63</u>	Balance at the end of the year		5,580.01		4,095.22
7.67	—	<b>3. INSURED DEPOSITS REMAINING UNCLAIMED</b>		7.67		
13.70	161.49	<b>4. CLAIMS INTIMATED AND CLAIMS ADMITTED BUT NOT PAID</b>		4.85		95.65
		<b>5. ESTIMATED LIABILITY IN RESPECT OF CLAIMS INTIMATED BUT NOT ADMITTED</b>		1,270.00		16,816.11
—	12,944.58	<b>6. OTHER LIABILITIES:</b>				
109.10	69.00*	Sundry Creditors		191.57		1 55.85
		*(Per contra Suspense Account Rs.46.63 lakhs)				
<u>25,973.97</u>	<u>27,732.64</u>	<b>TOTAL</b>		<u>31,899.29</u>		<u>33,697.18</u>

**NOTES: DEPOSIT INSURANCE FUND**

1. As on the date of the balance sheet, in respect of claims paid to depositors, the Corporation is entitled to receive by way of subrogation an amount of Rs.2,32,30,702 (previous year Rs.2,25,60,788). The recovery against the same will be accounted for as per the Corporation's past practice, in the year it is received.
2. The difference of Rs.20,530.35 between the balances in the Reserve Bank of India ledger and Reserve Bank of India Account in General ledger in respect of the previous year has been reconciled and the balance with the Reserve Bank of India has been shown as Rs.1.12 lakhs which is more by Rs.18,079/- for the year.
3. Previous year's figures have been regrouped wherever necessary.

As per report of even date attached

A.J. SHAH & CO.,  
Chartered Accountants  
Bombay, dated the 27th March,  
1986

K.K. SAKSENA  
GENERAL MANAGER  
  
S.P. SEN GUPTA  
DIRECTOR

P.D. OJHA  
CHAIRMAN  
  
S.S. NADKARNI  
DIRECTOR

U.K. SARMA  
DIRECTOR  
  
H.K. SAMAL  
DIRECTOR

**CREDIT GUARANTEE CORPORATION**  
**Guarantee Corporation Act; 1961)**  
**—Form 'A'**  
**business on the 31st December, 1985**  
**AND CREDIT GUARANTEE FUND**

Previous Year		ASSETS	Deposit Insurance Fund		Credit Guarantee Fund	
Deposit Insurance Fund	Credit Guarantee Fund		Deposit Insurance Fund		Credit Guarantee Fund	
Rs. in lakhs	Rs. in lakhs		Rs. in lakhs	Rs. in lakhs	Rs. in lakhs	Rs. in lakhs
3.19	72.68	1. BALANCE WITH THE RESERVE BANK OF INDIA (See Note.2)		1.12		543.39
25,691.38	26,645.91	2. INVESTMENTS IN CENTRAL GOVERNMENT SECURITIES (At Cost)		31,543.11		32,425.39
			Deposit Insurance Fund	Credit Guarantee Fund		
			Rs. in lakhs	Rs. in lakhs		
		(Face Value	32,370.73	32,650.19		
		Market Value	25,969.89	28,349.61)		
264.64	340.40	3. INTEREST ACCRUED ON INVESTMENTS		345.33		426.43
		4. OTHER ASSETS:				
		i) Outstanding premium, guarantee fees & excess claims paid, due from banks/ credit institutions.		8.86		73.83
13.76	148.83	ii) Outstanding interest on overdue premium and guarantee fees		0.81		6.06
0.94	9.17	iii) Amount paid towards claims remaining undisbursed with the liquidator of a bank		0.06		—
0.06	—	iv) Government of India Credit Guarantee Scheme (Old) for Small Scale Industries		—		222.08
—	469.02	v) Suspense Account		—		—
—	46.63*	(* per contra)		9.73		301.97
14.76	673.65					
<u>25,973.97</u>	<u>27,732.64</u>	TOTAL		<u>31,899.29</u>		<u>33,697.18</u>

**CREDIT GUARANTEE FUND**

The recovery on account of subrogation rights on settlement of claims under Credit Guarantee Fund, which cannot be estimated, will be accounted for, as per the Corporation's past practice, in the year it is received.

A.K. AGARWAL  
DIRECTOR  
M.L. SETH  
DY. GENERAL MANAGER

S.V. GHATALLA  
DIRECTOR  
P. KRISHNAMURTHY  
DY. GENERAL MANAGER

R.V. MADILAVA RAO  
DIRECTOR  
J. FONSECA  
CHIEF ACCOUNTANT

A.S. PURI  
DIRECTOR

**DEPOSIT INSURANCE AND  
(Form  
Revenue Account for the year  
I—DEPOSIT INSURANCE FUND**

Previous Year		EXPENDITURE	Deposit Insurance Fund		Credit Guarantee Fund	
Deposit Insurance Fund	Credit Guarantee Fund					
Rs. in lakhs	Rs. in lakhs		Rs. in lakhs	Rs. in lakhs	Rs. in lakhs	Rs. in lakhs
18.51	4,045.98	To Claims:				
—	161.49	(a) Paid during the year	3.00		8,154.55	
		(b) Admitted but not paid	4.85		95.65	
		Add:				
		Estimated liability in respect of claims intimated but not admitted at the end of the year	1,270.00		16,816.11	
—	12,944.58		1,277.85		25,066.31	
18.51	17,152.05					
		Less:				
		Estimated liability in respect of claims intimated but not admitted at the end of the previous year	—		12,944.58	
—	6,682.03					
18.51	10,470.02	Net Claims		1,277.85		12,121.73
		To Provision for depreciation in the value of investments credited to Investment Reserve		1,625.19		1,341.59
608.29	721.33	To Net accretion transferred to the Fund		2,956.51		730.41
4,189.17	98.77					
4,815.97	11,290.12	<b>TOTAL</b>		5,859.55		14,193.73

- NOTES :**
1. Estimated liability for claims intimated but not admitted pertaining to Credit Guarantee Fund is arrived at by deducting from such claims in respect of small borrowers a sum equal to 2.89% and in respect of SSI units, a sum equal to 16.47% (previous year 8.39% for both the categories of borrowers) on account of usual rejections/withdrawals. With separate calculation on changed basis as above, the total estimated liability stands reduced by Rs.13.17 crores.
  2. In cases where the statements of guaranteed advances were not received from the credit institutions, the ad hoc payments received from them towards guarantee fee have been taken to the Revenue Account.
  3. In respect of Small Loans (Small Scale Industries) Guarantee Scheme, 1981, provision has not been made either in respect of non-receipt of guarantee fee or in respect of ad hoc receipt of guarantee fee where it is considered inadequate.
  4. The difference of Rs.46.63 lakhs between Subsidiary Guarantee Fee Reconciliation Register and the Account Books of the Corporation in respect of the previous year has been reconciled and adjusted in the Revenue Account for the current year. As a result, guarantee fees (including interest on overdue guarantee fees) during the year stands reduced to the above extent.

As per our report of even date attached.

A.J. SHAH & CO.,  
Chartered Accountants  
Bombay, dated the 27th March,  
1986.

K.K. SAKSENA  
GENERAL MANAGER

S.P. SEN GUPTA  
DIRECTOR

P.D. OJHA  
CHAIRMAN

S.S. NADKARNI  
DIRECTOR

U.K. SARMA  
DIRECTOR

H.K. SAMAL  
DIRECTOR



**CREDIT GUARANTEE CORPORATION**  
**— 'B'**  
**ended the 31st December, 1985**  
**AND CREDIT GUARANTEE FUND**

Previous Year		INCOME	Deposit Insurance Fund		Credit Guarantee Fund	
Deposit Insurance Fund	Credit Guarantee Fund		Rs. in lakhs	Rs. in lakhs	Rs. in lakhs	Rs. in lakhs
Rs. in lakhs	Rs. in lakhs		Rs. in lakhs	Rs. in lakhs	Rs. in lakhs	Rs. in lakhs
2,897.25	—	By Deposit Insurance Premia (including interest on overdue premium) (See Note 6)	3,387.01			
—	8,790.49	By Guarantee fees (including interest on overdue guarantee fees) (See Note 4)				10,565.88
2.64	414.17	By Recoveries in respect of Deposit Insurance claims settled/ guarantee claims paid		1.15		673.29
1,916.08	2,085.46	By Income from Investments	2,471.39			2,954.56
<u>4,815.97</u>	<u>11,290.12</u>	<b>TOTAL</b>	<u>5,859.55</u>			<u>14,193.73</u>

5. Interest on overdue deposit insurance premium/credit guarantee fee receivable at the beginning of every half-year, is accounted for only on the actual receipt of the premium/fee and the corresponding details of insured deposits/guaranteed advances from the banks/credit institutions.
6. As a result of reconciliation of difference of Rs.20,530.35 between the balances in Reserve Bank of India Ledger and Reserve Bank of India Account in General Ledger, in respect of the previous year the deposit insurance premia (including interest on overdue premium) for the current year stands increased by Rs.2,899.
7. Provision has not been made in respect of claims, if any, arising out of the amalgamation of Miraj State Bank Ltd. and Lakshmi Commercial Bank Ltd. with Union Bank of India and Canara Bank respectively as the amounts of such claims, if any, have not been intimated to the Corporation by the latter banks.
8. As per past practice, provision for depreciation on investment is arrived at without taking into account the appreciation in market value over book value of certain securities.

A.K. AGARWAL  
DIRECTOR

S.V. GHATALIA  
DIRECTOR

R.V. MADILAVA RAO  
DIRECTOR

A.S. PURI  
DIRECTOR

M.L. SETH  
DY. GENERAL MANAGER

P. KRISHNAMURTHY  
DY. GENERAL MANAGER

J. FONSECA  
CHIEF ACCOUNTANT

**DEPOSIT INSURANCE AND**  
**(Established under the Deposit Insurance**  
**Regulation 18**  
**Balance Sheet as at the close of**  
**II — GENERAL**

<u>Previous Year</u> Rs. in lakhs	LIABILITIES	Rs. in lakhs	Rs. in lakhs	Rs. in lakhs
5,000.00	1. CAPITAL: Provided by the Reserve Bank of India under Section 4 of the Deposit Insurance and Credit Guarantee Corporation Act, 1961.			5,000.00
0.20	2. RESERVES General Reserve Balance at the beginning of the year	935.28		
<u>935.08</u>	Add: Surplus transferred from the Revenue Account	<u>292.96</u>		
(X)935.28	Balance at the end of the year		1,228.24	
211.46	Investment Reserve Balance at the beginning of the year	476.38		
264.92	Add: Amount provided during the year	<u>384.50</u>		
<u>(Y)476.38</u>	Balance at the end of the year		<u>860.88</u>	
(X+Y)1,411.66				2,089.12
0.31	3. CURRENT LIABILITIES AND PROVISIONS:			
26.58	Staff Provident Fund		0.41	
	Staff Gratuity Fund		37.79	
8.68	Other liabilities:			
28.86	Staff Leave/Retirement Fare Concession	8.68		
0.50	Outstanding Expenses	12.59		
<u>38.04</u>	Sundry Creditors	<u>4.10</u>		
64.93			<u>25.37</u>	
<u>6,476.59</u>	TOTAL			<u>63.57</u> <u>7,152.69</u>

As per our report of even date attached.

A.J. SHAH & CO.,  
Chartered Accountants  
Bombay, Dated the 27th March,  
1986

K.K. SAKSENA  
GENERAL MANAGER

S.P. SEN GUPTA  
DIRECTOR

P.D. OJHA  
CHAIRMAN

S.S. NADKARNI  
DIRECTOR

U.K. SARMA  
DIRECTOR

H.K. SAMAL  
DIRECTOR

**CREDIT GUARANTEE CORPORATION**  
**and Credit Guarantee Corporation Act, 1961)**

— Form 'A'

business on the 31st December, 1985

**FUND**

<u>Previous Year</u> Rs. in lakhs	ASSETS	Rs. in lakhs	Rs. in lakhs
0.10	1. CASH:		
<u>4.82</u>	i) In hand	0.14	
4.92	ii) With the Reserve Bank of India	<u>20.01</u>	20.15
6,321.77	2. INVESTMENTS IN CENTRAL GOVERNMENT SECURITIES (AT COST)		6,990.23
	Rs. in lakhs		
	(Face Value	7,062.37)	
	(Market Value	6,134.45)	
75.99	3. INTEREST ACCRUED ON INVESTMENTS		79.30
	4. OTHER ASSETS:		
4.25	Furniture, Fixtures and Equipment less Depreciation	5.06	
0.75	Stock of Stationery	1.19	
1.34	Prepaid Expenses	1.38	
<u>67.57</u>	Advances for expenses, Staff Allowances recoverable from Reserve Bank of India etc. and other deposits	<u>55.38</u>	
73.91			63.01
<u>6,476.59</u>	TOTAL		<u>7,152.69</u>

A.K. AGARWAL  
DIRECTOR

S.V. GHATALIA  
DIRECTOR

R.V. MADHAVA RAO  
DIRECTOR

A.S. PURI  
DIRECTOR

M.L. SETH  
DY. GENERAL MANAGER

P. KRISHNAMURTHY  
DY. GENERAL MANAGER

J. FONSECA  
CHIEF ACCOUNTANT

**DEPOSIT INSURANCE AND  
(Form  
Revenue Account for the year  
II — GENERAL**

<u>Previous Year</u> Rs. in lakhs	EXPENDITURE	Rs. in lakhs
122.25	To Salaries and Allowances and Contributions to Staff Provident Fund	190.60
9.19	To Contributions to Staff Gratuity Fund	11.29
0.02	To Directors' and Committee Members' Fees	0.02
0.06	To Directors' and Committee Members' Travelling and other Allowances	0.24
18.67	To Rent, Taxes, Insurance, Lighting etc.	19.72
1.53	To Establishment — Travelling and Halting Allowances	2.09
4.84	To Printing and Stationery	5.81
2.42	To Postage, Telegrams and Telephones	2.77
0.30	To Auditors' Fees	0.35
0.59	To Legal Charges	0.52
12.69	To Miscellaneous Expenses	14.48
0.66	To Depreciation	0.72
—	To Loss on sale of Dead Stock Articles	0.02
264.92	To Provision for depreciation in value of investments credited to Investment Reserve	384.50
935.08	To Balance being excess of income over expenditure transferred to General Reserve	292.96
<u>1,373.22</u>	<b>TOTAL</b>	<u>926.09</u>

*Notes:* 1. Consequent on Government of India's decision permitting the Corporation to retain recoveries in respect of claims paid accounts under Government of India's Credit Guarantee Scheme for Small Scale Industries (Old), received/to be received upto 31st March, 1986, amounts aggregating Rs.945.39 lakhs received during the period 1st April, 1981 to 31st December, 1984 were transferred and accounted for in the Revenue Account of General Fund during the year 1984, under Section 24 of the Deposit Insurance and Credit Guarantee Corporation Act, 1961. Of this amount, Rs.333.71 lakhs pertain to recoveries received during the year 1984.

2. As per past practice, provision for depreciation in investment is arrived at without taking into account the appreciation in the market value over book value of certain securities.

As per our report of even date attached

A.J. SHAH & CO.,  
Chartered Accountants  
Bombay, dated the 27th March, 1986

K.K. SAKSENA  
GENERAL MANAGER

S.P. SEN GUPTA  
DIRECTOR

P.D. OJHA  
CHAIRMAN

S.S. NADKARNI  
DIRECTOR

U.K. SARMA  
DIRECTOR

H.K. SAMAL  
DIRECTOR

**CREDIT GUARANTEE CORPORATION****'B')****ended the 31st December, 1985****FUND**

<u>Previous Year</u> Rs. in lakhs	INCOME	Rs. in lakhs
427.76	By Income from Investments	625.85
945.39	By Recoveries in Claims Paid Accounts in Government of India's Credit Guarantee Scheme for Small Scale Industries (Old) (See Note 1)	300.20
0.07	By Miscellaneous Receipts	0.04
<u>1,373.22</u>	TOTAL	<u>926.09</u>

**A.K. AGARWAL**  
**DIRECTOR****S.V. GHATALIA**  
**DIRECTOR****R.V. MADHAVA RAO**  
**DIRECTOR****A.S. PURI**  
**DIRECTOR****M.L. SETH**  
**DY. GENERAL MANAGER****P. KRISHNAMURTHY**  
**DY. GENERAL MANAGER****J. FONSECA**  
**CHIEF ACCOUNTANT**

### REPORT OF THE AUDITORS

We have audited the attached Balance Sheets of (i) the Deposit Insurance Fund and Credit Guarantee Fund and (ii) the General Fund, of the Deposit Insurance and Credit Guarantee Corporation as at 31st December, 1985 and also the respective Revenue Accounts of each of the said Funds annexed thereto for the year ended on that date and report as under:

1. We have been given all the explanations and information we had called for and have found the same to be satisfactory;
2. The said Balance Sheets and Revenue Accounts have been prepared and set out in the manner prescribed by Regulation 18 of the Deposit Insurance and Credit Guarantee Corporation General Regulations, 1961;
3. In our opinion and to the best of our information and explanations given to us, the Balance Sheet of General Fund and Credit Guarantee Fund are full and fair Balance Sheet containing all necessary particulars and are properly drawn up so as to exhibit true and correct view of the state of affairs of the said funds, as at 31st December, 1985.
4. In our opinion and to the best of our information and explanations given to us, the Balance Sheet of the Deposit Insurance Fund subject to:

Note 2 regarding the effect of reconciliation of certain accounts of previous year is full and fair Balance Sheet containing all necessary particulars and is properly drawn up so as to exhibit a true and correct view of the state of affairs of the said Fund as at 31st December, 1985.

BOMBAY  
DATE: 27TH MARCH, 1986

A.J. SHAH & COMPANY  
CHARTERED ACCOUNTANTS

# 24 वीं वार्षिक रिपोर्ट 1985

निक्षेप बीमा एवं प्रत्यय गारंटी निगम

बम्बई

निक्षेप बीमा और प्रत्यय गारंटी निगम  
(संसद के अधिनियम द्वारा स्थापित)  
न्यू इंडिया सेन्टर, 17 कूपरेज रोड,  
बम्बई-400 039

24 वीं वार्षिक रिपोर्ट  
31 दिसम्बर 1985 को समाप्त हुए  
वर्ष के लिए निदेशकों की रिपोर्ट,  
तुलन-पत्र और लेखे



**प्रेषण पत्र**  
(भारत सरकार को)

निक्षेप बीमा और प्रत्यय  
गारंटी निगम

न्यू इंडिया सेंटर,  
17, कूपरेज रोड,  
पोस्ट बॉक्स सं. 1076,  
बम्बई-400 039.

बीएस / 1261 / डीआइसीजीसी-50 (सी) / 86

27 मार्च 1986  
6 चैत्र 1908 (शक)

सचिव,  
भारत सरकार, वित्त मंत्रालय,  
आर्थिक कार्य विभाग,  
(बैंकिंग प्रभाग),  
“जीवन दीप” बिल्डिंग,  
संसद मार्ग,  
नयी दिल्ली-110 001.

प्रिय महोदय,

**वर्ष 1985 के लिए तुलन-पत्र और वार्षिक रिपोर्ट**

मुझे निदेशक बोर्ड ने इस पत्र के साथ निक्षेप बीमा और प्रत्यय गारंटी निगम अधिनियम, 1961 की धारा 32 (1) के उपबंधों के अनुसरण में निम्नलिखित दस्तावेजों की एक-एक हस्ताक्षरित प्रति भेजने का निदेश दिया है:

- (i) 31 दिसम्बर 1985 को समाप्त हुए वर्ष के लिए लेखा परीक्षकों की रिपोर्ट सहित निगम के तुलन-पत्र तथा लेखे; और
  - (ii) वर्ष 1985 के लिए निगम के कामकाज के संबंध में निदेशक बोर्ड की रिपोर्ट।
2. उक्त तुलन-पत्र और वार्षिक रिपोर्ट की प्रतियाँ भारतीय रिज़र्व बैंक को प्रस्तुत की गयी हैं। उनकी तीन अतिरिक्त प्रतियाँ इस पत्र के साथ भी भेजी जा रही हैं।
  3. कृपया हमें उक्त अधिनियम की धारा 32 (2) के अधीन संसद के प्रत्येक सदन (अर्थात् लोक सभा और राज्य सभा) में दस्तावेज़ प्रस्तुत किये जाने की तारीख/तारीखें सूचित करें।

भवदीय

ह.

(के.के. सक्सेना)

महाप्रबंधक

**प्रेषण पत्र**  
( भारतीय रिज़र्व बैंक को )

निक्षेप बीमा और प्रत्यय  
गारंटी निगम

न्यू इंडिया सेंटर,  
17, कूपरेज रोड,  
पोस्ट बॉक्स सं. 1076,  
बम्बई-400 039.

बीएस/67/डीआइसीजीसी-50(बी)/86

27 मार्च 1986  
6 चैत्र 1908 (शक)

सचिव,  
भारतीय रिज़र्व बैंक,  
सचिव विभाग,  
केन्द्रीय कार्यालय,  
नया केन्द्रीय कार्यालय भवन,  
बम्बई-400 023.

प्रिय महोदय,

**वर्ष 1985 के लिए तुलनपत्र और वार्षिक रिपोर्ट**

मुझे निदेशक बोर्ड ने इस पत्र के साथ निक्षेप बीमा और प्रत्यय गारंटी निगम अधिनियम, 1961 की धारा 32 (1) के उपबंधों के अनुसरण में निम्नलिखित दस्तावेज़ भेजने का निदेश दिया है:

- (i) 31 दिसम्बर 1985 को समाप्त हुए वर्ष के लिए लेखा परीक्षकों की रिपोर्ट की एक हस्ताक्षरित प्रति सहित निगम के लेखा परीक्षित तुलनपत्र और लेखों की एक हस्ताक्षरित प्रति; और
- (ii) वर्ष 1985 के लिए निगम के कामकाज के संबंध में निदेशक बोर्ड की रिपोर्ट की एक हस्ताक्षरित प्रति।

भवदीय.

ह.

(के.के. सक्सेना)

महा प्रबंधक

## निगम का स्वरूप

### प्रयोजन और उद्देश्य

जमा बीमा निगम की स्थापना पहली जनवरी 1962 को संसद के एक अधिनियम द्वारा की गयी थी। इस निगम ने रिज़र्व बैंक द्वारा 14 जनवरी 1971 को शुरू की गयी सार्वजनिक सीमित कंपनी भारतीय ऋण गारंटी निगम लिमिटेड को 15 जुलाई 1978 से अपने अधिकार में ले लिया जिससे कि एक ही प्रकार के परस्पर संबद्ध कार्यों अर्थात् बैंकों के छोटे जमाकर्ताओं को संरक्षण प्रदान करने और समाज के कमज़ोर वर्गों के छोटे ऋणकर्ताओं की कुछ श्रेणियों को प्रदान की गयी ऋण सुविधाओं को गारंटी रक्षा देने के कार्यों को समन्वित किया जा सके। इस प्रकार दो संगठनों के एकीकरण के बाद निगम का नाम बदलकर निक्षेप बीमा और प्रत्यय गारंटी निगम रखा गया। लघु उद्योगों के लिए भारत सरकार की ऋण गारंटी योजना रद्द होने के बाद, निगम ने पहली अप्रैल 1981 से लघु उद्योगों को दिये गये ऋणों के लिए भी गारंटी सहायता देना शुरू किया।

निगम के दो उद्देश्य हैं: जिन व्यक्तियों की जमाशायियाँ बैंकों में हैं, उनके लाभ के लिए किसी बैंक की सभी शाखाओं में रखी उनकी सभी जमाशायियों अथवा उनके किसी अंश के लिए अधिकतम 30,000/- रुपये तक की हानि के लिए बीमा प्रदान करना तथा सहभागी बैंकों और वित्तीय संस्थाओं द्वारा (क) छोटे ऋणकर्ताओं (जैसे कृषक, परिवहन चालक, फुटकर व्यापारी, छोटे कारोबारी उद्यम, स्वनियोजित व्यक्ति आदि) और (ख) लघु उद्योगों को दिये गये ऋण के लिए गारंटी सहायता प्रदान करना। इस समय, योजना में भाग लेनेवाले वाणिज्य बैंकों (क्षेत्रीय ग्रामीण बैंकों सहित), सहकारी बैंकों, राज्य वित्तीय निगमों तथा अन्य सावधि ऋण देनेवाली संस्थाओं द्वारा दिये जानेवाले ऋण के लिए गारंटी सहायता दी जाती है। यह गारंटी सहायता मुख्यतः छोटे तथा कमज़ोर ऋणकर्ताओं और पिछड़े हुए क्षेत्रों में स्थापित लघु उद्योग यूनिटों के लिए है।

जमा बीमा और ऋण गारंटी के लिए निगम ने अलग-अलग निधियाँ बनायी हुई हैं। इन निधियों में प्राप्त होनेवाले प्रीमियम तथा गारंटी शुल्क की राशियाँ जमा की जाती हैं और इनका उपयोग केवल संबंधित दावों के निपटान के लिए ही किया जाता है। इसके अतिरिक्त एक अन्य निधि अर्थात् सामान्य निधि भी बनायी गयी है जिसमें निगम की पूंजी रखी गयी है तथा इस निधि से होनेवाली निवेश आय से, स्टाफ स्थापना संबंधी व्यय तथा प्रशासनिक व्यय किये जाते हैं।

निगम की प्राधिकृत पूंजी 50 करोड़ रुपये है जो पूर्णतः भारतीय रिज़र्व बैंक द्वारा निर्गमित और अभिदत्त है।

निगम को आय कर की अदायगी के संबंध में 31 दिसंबर 1986 तक छूट दी गयी है।

निगम के प्रबंध का भार निदेशक बोर्ड को दिया गया है जिसमें नौ सदस्य होते हैं। इनमें से भारतीय रिज़र्व बैंक का एक उप गवर्नर बोर्ड का अध्यक्ष होता है। एक कार्यपालक समिति और एक दावा समिति बोर्ड की सहायता करती है। निगम का महाप्रबंधक इसका मुख्य कार्यपालक होता है।

\* निगम का प्रधान कार्यालय बंबई में है। इसकी चार शाखाएं बंबई, कलकत्ता, मद्रास तथा नयी दिल्ली में हैं। निगम की कोई सहायक या संबद्ध संस्था नहीं है।

## निदेशक बोर्ड

### अध्यक्ष

डॉ. पी. डी. ओझा

उप गवर्नर, भारतीय रिज़र्व बैंक, बंबई  
(21 मई 1985 से)

### निदेशक

निक्षेप बीमा और प्रत्यय गारंटी निगम अधिनियम, 1961 की धारा 6(1) (ख) के अधीन भारतीय रिज़र्व बैंक द्वारा नामित

ए: हसीब

कार्यपालक निदेशक, भारतीय रिज़र्व बैंक, बंबई  
(22 जून 1985 से 4 सितंबर 1985 तक)

यू: के. शर्मा

कार्यपालक निदेशक, भारतीय रिज़र्व बैंक, बम्बई  
(5 सितंबर 1985 से)

निक्षेप बीमा और प्रत्यय गारंटी निगम अधिनियम, 1961 की धारा 6 (1) (ग) के अधीन नामित

ए: के: अग्रवाल

संयुक्त सचिव, भारत सरकार, वित्त मंत्रालय,  
आर्थिक कार्य विभाग (बैंकिंग प्रभाग), नई दिल्ली

निक्षेप बीमा और प्रत्यय गारंटी निगम

अधिनियम, 1961 की धारा 6 (1) (घ) के अधीन नामित

एस: वी. घाटलिया

सनदी लेखाकार, बम्बई

आर. वी. माधव राव.

(13 मई 1986 तक)

सी: एन: एस: शास्त्री

(14 मई 1986 से)

प्रबंध निदेशक, जनरल इन्शोरेंस कॉर्पोरेशन ऑफ इंडिया, बंबई

निक्षेप बीमा और प्रत्यय गारंटी निगम अधिनियम, 1961 की धारा

6 (1) (ङ) के अधीन नामित

ए: एस: पुरी

प्रबंध निदेशक, भारतीय स्टेट बैंक, बंबई

एस: एस: नाडकर्णी

अध्यक्ष एवं प्रबंध निदेशक, भारतीय औद्योगिक विकास बैंक, बंबई

एस: पी: सेनगुप्ता

अध्यक्ष एवं प्रबंध निदेशक, यूको बैंक, कलकता

एच. के. समल

सहकर्मी, उड़ीसा

निगम के कार्यालय

प्रधान कार्यालय	न्यू इंडिया सेंटर 17, कूपरेज रोड, पोस्ट बाक्स सं: 1076 बंबई- 400 039	टेलीफोन	तार 'क्रेडिटगार्ड'
	महाप्रबंधक का सचिवालय	202-7323	
	तथा बोर्ड अनुभाग		
	उप महाप्रबंधक	202-2408	
	कम्प्यूटर प्रभाग	202-0299	
	लघु उद्योग ऋण गारंटी विभाग		
	सहकारी ऋण गारंटी अनुभाग		
	नावेल्टी चेम्बर्स		
	4 थी, 5 वीं, 6 ठी और 8 वीं मंजिल, ग्रान्ट रोड, पोस्ट बाँक्स सं: 4095 बंबई- 400 007		'डिपॉजिटिस'
	उप महा प्रबंधक	892364	
	जमा बीमा विभाग	892577	
	गैर औद्योगिक ऋण गारंटी विभाग	375027	
	लेखा विभाग	893256	
	प्रशासन विभाग		
<b>शाखाएं</b>			
(1) बम्बई	इरोज बिल्डिंग, 5 वीं मंजिल, चर्चगेट, बंबई- 400 020	222321	'क्रेडिटगार्ड'
(2) कलकत्ता	8, काउन्सिल हाउस स्ट्रीट, (पहली मंजिल) पोस्ट बाँक्स सं. 17 कलकत्ता- 700 001	226029	'डिसिनार'
(3) मद्रास	कुरालगम बिल्डिंग, तीसरी मंजिल, एस्प्लेनेड, पोस्ट बाक्स सं. 5021, मद्रास- 600 018	26524 28139	'क्रेडिटगार्ड'
(4) नयी दिल्ली	भारतीय रिज़र्व बैंक, 6, संसद मार्ग, पोस्ट बाक्स सं. 123, नयी दिल्ली- 110 001	386487 383901	'डिपॉजिटिस'

## निगम के प्रमुख अधिकारी

### महा प्रबंधक

श्री के. के. सक्सेना

### उप महा प्रबंधक

श्री एम. एल. सेठ  
श्री पी. कृष्णमूर्ति

### मुख्य लेखाकार

श्री जे. फोन्सेका  
प्रबंधक, प्रशासन  
श्री एस. टी. खानझोडे

### अन्य अधिकारी

### प्रबंधक

श्रीमती एम. ए. मालशे  
श्री ए. डी. नाडकर्णी  
श्री एल. राजारामन  
श्री ओ. पी. अरोड़ा

### सचिव

श्री पी. टी. कुरियन

### शाखा प्रबंधक

### बंबई

श्री जी.एस. कुलकर्णी

### कलकत्ता

श्री एस. पी. चटर्जी

### मद्रास

श्री वाई. एस. पी. थोरत

### नयी दिल्ली

श्री बी. आर.वर्मा

### बैंकर

भारतीय रिज़र्व बैंक

### लेखा परीक्षक

मेसर्स ए. जे. शाह एंड कंपनी  
सनदी लेखाकार,  
फोर्ट चेंबर्स, "सी" ब्लॉक,  
65, टेमरिंड लेन, फोर्ट,  
बंबई-400 023.

### 31 दिसंबर 1985 को समाप्त हुए वर्ष के लिए निक्षेप बीमा और प्रत्यय गारंटी निगम के कामकाज की रिपोर्ट

निक्षेप बीमा और प्रत्यय गारंटी निगम अधिनियम, 1961 की धारा 32(1) के अनुसार निदेशक बोर्ड 31 दिसंबर 1985 को समाप्त हुए वर्ष के लिए निगम की 24 वीं वार्षिक रिपोर्ट प्रस्तुत कर रहा है ।

#### परिणाम : एक विहंगम दृष्टि

2.1 आलोच्य वर्ष के दौरान बीमाकृत बैंकों की संख्या 1,805 से बढ़कर 1,837 हो गयी । बीमाकृत जमाराशियों में 21.3 प्रतिशत की वृद्धि हुई और उनकी राशि बढ़कर 56,211.15 करोड़\* रुपये हो गयी तथा पूर्णतया रक्षित जमा खातों में 7.2 प्रतिशत की वृद्धि हुई और उनकी संख्या बढ़कर 2,145 लाख\* हो गयी । वर्ष 1985 के अंत तक निगम को सूचित किये गये सभी दावों के लिए व्यवस्था करने के बाद जमा बीमा निधि की राशि 218.89 करोड़ रुपये से बढ़कर 248.45 करोड़ रुपये हो गयी जो कुल बीमाकृत जमाराशियों का 0.44 प्रतिशत थी ।

2.2 जहाँ तक ऋण गारंटी योजनाओं का संबंध है, निगम के दावों की प्राप्ति में, संख्या और राशि दोनों दृष्टियों से, वृद्धि परिलक्षित हुई । जून 1985 के अंत तक (अद्यतन उपलब्ध आंकड़ों के अनुसार) छोटे उधारकर्ताओं (अर्थात् कृषकों, ग्रामीण कारीगरों, आदि और समाज के अन्य कमजोर वर्गों) को दिये गये कुल गारंटीकृत अग्रिमों में 25.6 प्रतिशत की वृद्धि हुई और इनकी राशि बढ़कर 8,923.01 करोड़ रुपये हो गयी तथा लघु उद्योगों के मामले में इनमें 19.5 प्रतिशत की वृद्धि हुई और इनकी राशि बढ़कर 5,843.69 करोड़ रुपये हो गयी । छोटे उधारकर्ताओं को दिये गये गारंटीकृत अग्रिमों में न केवल लघु ऋण गारंटी योजना के अंतर्गत वाणिज्य बैंकों और क्षेत्रीय ग्रामीण बैंकों द्वारा दिये गये अग्रिम शामिल हैं बल्कि एक जुलाई 1984 से शुरू की गयी नयी योजना के अंतर्गत शहरी सहकारी बैंकों द्वारा कृषीतर कार्यों के लिए दिये गये अग्रिम भी शामिल हैं । निगम की चारों योजनाओं और सरकार की ओर से उनकी लघु उद्योगों के लिए योजना (अब रद्द) दोनों के अंतर्गत पीछे दशायि गये अनुसार 171.49 करोड़ रुपये के 4,97,999 दावों का निपटान किया गया जो कि एक रिकार्ड संख्या है । निपटारे गये इन दावों की संख्या में 88 प्रतिशत तथा राशि में 116 प्रतिशत की वृद्धि हुई ।

	1985		(राशि करोड़ रुपयों में) 1984	
	संख्या	राशि	संख्या	राशि
1. छोटे उधारकर्ताओं के लिए ऋण गारंटी योजनाओं के अंतर्गत दावे	4,66,611	114.45	2,36,625	32.09
2. लघु उद्योगों के लिए ऋण गारंटी योजनाओं (निगम की तथा भारत सरकार की) के अंतर्गत दावे	31,388	57.04	27,784	47.26
जोड़ (1 + 2) :	4,97,999	171.49	2,64,409	79.35

दावा निपटान दर 41,500 दावे प्रति माह रही जो अब तक का सर्वोच्च स्तर है । पिछले वर्ष के दौरान यह दर 22,034 थी । परंतु जैसा कि ऊपर बताया गया है, प्राप्त हुए कुल दावों का स्तर भी सर्वोच्च रहा अर्थात् 200.97 करोड़ रुपये के 4,81,029 दावे प्राप्त हुए (जबकि 1984 में 132.19 करोड़ रुपये के 2,80,913 दावे प्राप्त हुए थे) । इनमें से केवल निगम की योजनाओं के अंतर्गत ही 186.90 करोड़ रुपये के 4,75,770 दावे प्राप्त हुए थे । वर्ष 1985 के अंत तक निगम की योजनाओं के अंतर्गत प्रस्तुत किये गये सभी दावों के लिए व्यवस्था करने के बाद ऋण गारंटी निधि की राशि 118.04 करोड़ रुपये से बढ़कर 125.34 करोड़ रुपये हो गयी । 14,767 करोड़ रुपये के कुल गारंटीकृत अग्रिमों में इसका अंश 0.85 प्रतिशत (पिछले वर्ष 0.98 प्रतिशत) रहा ।

\*एक करोड़ 10 मिलियन और 10 लाख एक मिलियन के बराबर होते हैं ।

## जमा बीमा संबंधी कार्य

### बीमाकृत बैंक

3.1 जमा बीमा योजना क्षेत्रीय ग्रामीण बैंकों सहित सभी वाणिज्य बैंकों पर लागू होती है। यह ऐसे राज्यों में स्थित सहकारी बैंकों पर भी लागू होती है जिन्होंने अपने स्थानीय सहकारी समिति अधिनियमों में संशोधन करते हुए आवश्यक शक्ति प्रदान करनेवाले विधान पारित कर लिये हैं। वर्ष के दौरान दो वाणिज्य बैंकों अर्थात् सोसाइटी जनरल तथा ओमन इंटरनेशनल बैंक, बम्बई का बीमाकृत बैंकों के रूप में पंजीकरण किया गया तथा तीन वाणिज्य बैंकों का तीन राष्ट्रीयकृत बैंकों के साथ समामेलन किये जाने पर उनका पंजीकरण समाप्त कर दिया गया। परिणामस्वरूप बीमाकृत वाणिज्य बैंकों की संख्या एक कम होकर 83 हो गयी। जैसा कि नीचे बताया गया है, वर्ष के दौरान बीमाकृत क्षेत्रीय ग्रामीण बैंकों की संख्या में 16 की वृद्धि होकर वह 187 हो गयी तथा सहकारी बैंकों की संख्या में 17 की वृद्धि होकर 1,567 हो गयी। वर्ष के दौरान बीमाकृत बैंकों की कुल संख्या 1,805 से बढ़कर 1,837 हो गयी।

3.2 वर्ष के दौरान सात राज्यों में तेईस सहकारी बैंक पंजीकृत किये गये। इनमें से महाराष्ट्र के 9 बैंक, कर्नाटक के 4 बैंक और उत्तर प्रदेश के 3 बैंक थे। साथ ही, 6 सहकारी बैंकों का पंजीकरण समाप्त किया गया जिनमें से 4 बैंक, बैंकारी विनियमन अधिनियम, 1949 की सीमा से बाहर हो गये थे। निगम ने शेष दो बैंकों के दावों का निपटान कर दिया क्योंकि उनमें से एक का परिसमापन किया गया तथा दूसरे का समामेलन कर दिया गया। इस प्रकार वर्ष के दौरान बीमाकृत सहकारी बैंकों की संख्या में 17 की वृद्धि हुई।

3.3 वर्ष 1985 के दौरान पंजीकृत किये गये/विपंजीकृत बैंकों की सूची तथा बीमाकृत बैंकों का सार अनुबंध - I में दिया गया है। वर्ष 1985 के अंत तक बीमाकृत बैंकों के रूप में पंजीकृत किये गये तथा पंजीकरण समाप्त किये गये बैंकों की संख्या दर्शानेवाला विवरण अनुबंध - II में दिया गया है।

### अन्य राज्यों के सहकारी बैंकों पर योजना लागू करना

3.4 बैंक जमा राशियों के बीमा की योजना अब तक चौदह राज्यों अर्थात् आंध्रप्रदेश, गुजरात, हिमाचल प्रदेश, जम्मू और कश्मीर, कर्नाटक, केरल, मध्य प्रदेश, महाराष्ट्र, उड़ीसा, राजस्थान, तमिलनाडु, त्रिपुरा, उत्तर प्रदेश और पश्चिम बंगाल तथा तीन संघशासित क्षेत्रों अर्थात् दिल्ली, गोवा, दमन और दीव और पांडिचेरी के सहकारी बैंकों पर लागू की जा चुकी है। जहाँ तक बाकी राज्यों/संघशासित क्षेत्रों के सहकारी बैंकों का संबंध है, उनमें से हरियाणा अपने सहकारी समिति अधिनियम में संशोधनों को अधिनियमित कर चुका है और यह योजना इस राज्य में शीघ्र ही लागू कर दी जायेगी। सिक्किम राज्य में योजना लागू किये जाने का मामला भारत सरकार के विचाराधीन है। इसके अलावा बिहार राज्य सहकारी समिति अधिनियम तथा मणिपुर सहकारी समिति अधिनियम में किये गये संशोधनों के मामले भारतीय रिजर्व बैंक के विचाराधीन हैं। अन्य राज्यों/संघशासित क्षेत्रों की स्थिति में कोई परिवर्तन नहीं हुआ है। शेष राज्यों/संघशासित क्षेत्रों में बीमा किये जाने वाले सहकारी बैंकों की कुल संख्या 91 है।

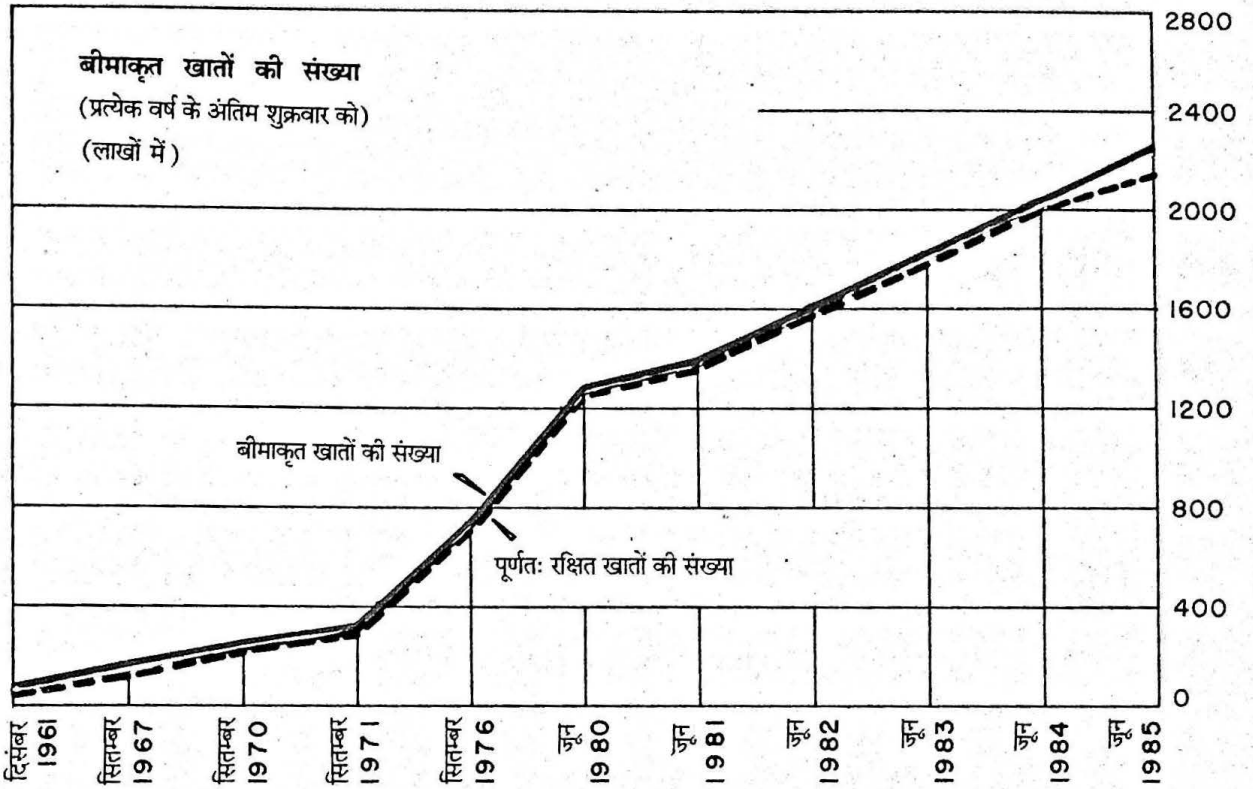
### बीमा प्रीमियम की दर और रक्षा की सीमा

4.1 बीमा प्रीमियम की दर रुपये 0.04 प्रतिशत वार्षिक पर अपरिवर्तित बनी रही। प्रति जमाकर्ता (उसी अधिकार और हैसियत से) प्रति बैंक बीमा रक्षा की अधिकतम राशि भी 30,000 रुपये पर अपरिवर्तित बनी रही।

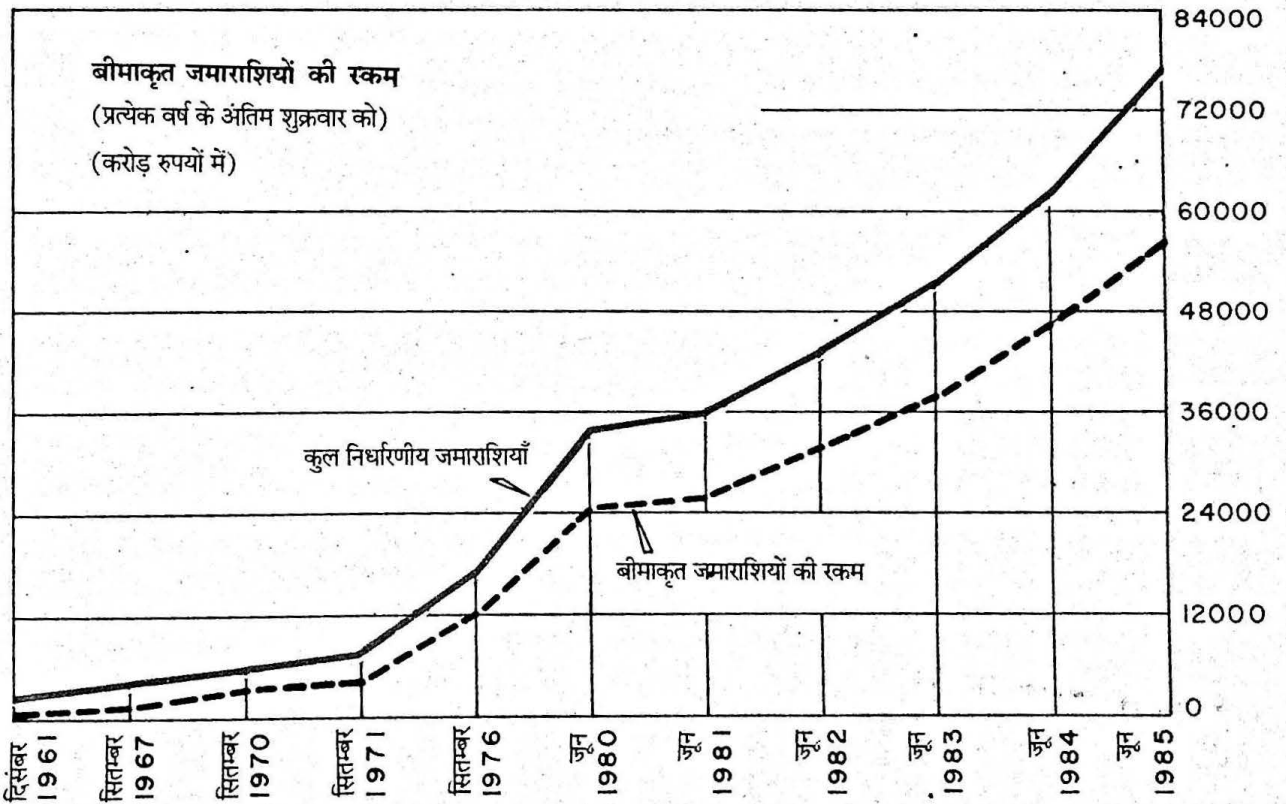
4.2 बीमा प्रीमियम के रूप में प्राप्त कुल राशि समग्र रूप से 33.87 करोड़ रुपये रही जिसमें वाणिज्य बैंकों से 30.53 करोड़ रुपये, क्षेत्रीय ग्रामीण बैंकों से 0.38 करोड़ रुपये और सहकारी बैंकों से 2.96 करोड़ रुपये की राशि प्राप्त हुई।



तालिका - I




तालिका - II



**वाणिज्य और सहकारी बैंकों में बीमा रक्षा**

(जून 1985 के अंतिम शुक्रवार को)

खातों की कुल संख्या  
2,238.37  
लाख रुपये

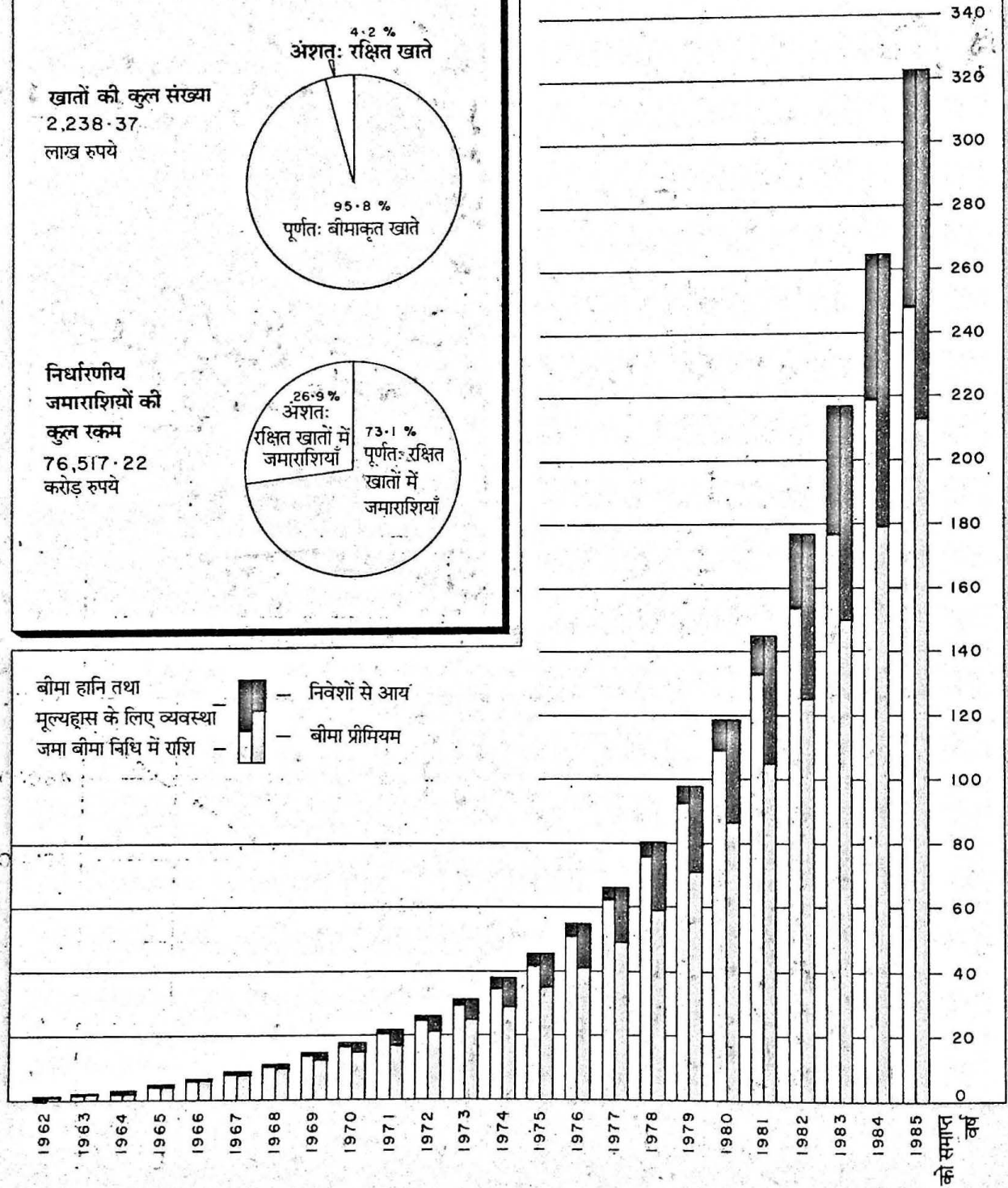


निर्धारणीय  
जमाराशियों की  
कुल रकम  
76,517.22  
करोड़ रुपये



**जमा बीमा निधि में वृद्धि**

(करोड़ रुपये में)



## बीमाकृत जमाराशियाँ

5.1 जून 1985 के अंत की स्थिति के अनुसार, बैंकों की कुल 76,517.22 करोड़ रुपये की निर्धारणीय जमाराशियों\* में से निगम की कुल बीमाकृत जमाराशियाँ @56,211.15 करोड़ रुपये थीं। ये बीमाकृत जमाराशियाँ कुल निर्धारणीय जमाराशियों का 73.5 प्रतिशत थीं। इसी तरह, उसी तारीख की स्थिति के अनुसार पूर्णतया रक्षित खाते 2,145.16 लाख थे जो कुल 2,238.37 लाख खातों के 95.8 प्रतिशत के बराबर बैठते हैं। अनुबंध III और IV में ( i ) पूर्णतया रक्षित खातों की संख्या, बीमाकृत जमाराशियों और बीमाकृत बैंकों की निर्धारणीय जमाराशियों को दशानिवाले विवरण, जिनमें कुछ चुने हुए वर्षों की स्थिति दी गयी है तथा ( ii ) जमाकर्ताओं को प्रदत्त रक्षा की सीमा दशानिवाला विवरण दिया गया है।

5.2 पूर्णतया रक्षित खातों और आंशिक रूप से रक्षित खातों की राशि कुल निर्धारणीय जमाराशियों की क्रमशः 73.1 प्रतिशत और 26.9 प्रतिशत रही जो 1961 के अंत में पूर्णतया रक्षित खातों में जमाराशियों के प्रतिशत (9.7) की तुलना में उल्लेखनीय प्रगति का द्योतक है।

## बीमाकृत दावे

6.1 वर्ष के दौरान, भारत सरकार ने अधिसूचनाएं जारी करके तीन वाणिज्य बैंकों (अर्थात् मिरज स्टेट बैंक लि., मिरज, लक्ष्मी कमर्शियल बैंक लि., नई दिल्ली और बैंक ऑफ कोचिन लि., कोचिन) के परिचालन स्थगित कर दिये। बाद में, इन बैंकों को क्रमशः यूनिनयन बैंक ऑफ इंडिया, केनरा बैंक और भारतीय स्टेट बैंक के साथ क्रमशः 30 जुलाई 1985, 24 अगस्त 1985 और 26 अगस्त 1985 को समामेलित कर दिया गया। भारतीय स्टेट बैंक ने बैंक ऑफ कोचिन लि. के संबंध में एक दावा प्रस्तुत किया है जिसकी जाँच की जा रही है। इस बीच, इस दावे के संबंध में लेखों में 12.70 करोड़ रुपये की व्यवस्था की गयी है। शेष दो अंतरिती बैंकों अर्थात् केनरा बैंक और यूनिनयन बैंक ऑफ इंडिया से दावे अभी प्राप्त होने बाकी हैं।

6.2 सहकारी बैंकों के संबंध में वर्ष 1984 की वार्षिक रिपोर्ट में यह उल्लेख किया गया था कि कोल्लूर पार्वती को-ऑपरेटिव बैंक लि., कोल्लूर के परिसमापक से पहले 13.70 लाख रुपये की प्राप्त हुई दावे की राशि व्यथित पक्षों द्वारा दिये गये पुनरीक्षण आवेदनपत्र पर आंध्र प्रदेश उच्च न्यायालय द्वारा निर्णय लिये जाने तक आस्थगित रखी गयी थी। उच्च न्यायालय ने मार्च 1985 में रिट याचिका को खारिज किया था और भुगतान-पूर्व संवीक्षा के फलस्वरूप दावे की राशि में 0.26 लाख रुपये की वृद्धि हो गयी और 13.96 लाख रुपये का दावा अगस्त 1985 में अदा किया गया। एक अन्य सहकारी बैंक अर्थात् आदर्श को-ऑपरेटिव बैंक लि., मैसूर जो जनवरी 1985 में परिसमापनाधीन हुआ था, से संबंधित दावा भी जून 1985 में परिसमापक को 2.74 लाख रुपये का भुगतान करके निपटाया गया। तीसरे सहकारी बैंक अर्थात् कुर्दुवाडी मर्चेंट्स अर्बन को-ऑपरेटिव बैंक लि., कुर्दुवाडी (महाराष्ट्र) सितंबर 1985 में सांगली अर्बन को-ऑपरेटिव बैंक लि., के साथ समामेलित किया गया था और अंतरिती बैंक ने दिसंबर 1985 में 4.85 लाख रुपये का दावा प्रस्तुत किया, जिसके लिए वर्ष 1985 के लेखों में व्यवस्था की गयी है और हाल ही में उसका भुगतान कर दिया गया है।

6.3 14 वाणिज्य बैंकों के संबंध में अदा किये गये दावों की कुल राशि, 31 दिसंबर 1985 को 113.02 लाख रुपये पर अपरिवर्तित बनी रही। हमें बैंक ऑफ बिहार लि. से प्राप्य 0.18 लाख रुपये की संपूर्ण शेष राशि की चुकौती अंतरिती बैंक अर्थात् भारतीय स्टेट बैंक से प्राप्त हो गयी जिससे इस प्रकार निगम के प्राप्त कुल चुकौतियों की कुल राशि बढ़कर 88.31

\* निर्धारणीय जमाराशियों की परिभाषा इस प्रकार है : किसी जमाकर्ता (किसी विदेशी सरकार, केन्द्र सरकार, राज्य सरकार और बैंक को छोड़कर) को उसके सभी खातों में देय समग्र अदत्त शेष राशियाँ।

@ बीमाकृत जमाराशियों से अभिप्राय ऐसी जमाराशि या उसके किसी अंश से है जिसकी अदायगी निगम द्वारा 30,000/- रुपये तक बीमाकृत है।

लाख रुपये हो गयी (जिसमें 3 बैंकों के संबंध में प्राप्त पूरी चुकौतियाँ शामिल हैं)। यह राशि और 1981 में तीन अन्य वाणिज्य बैंकों के संबंध में बट्टे खाते डाली गयी 1.97 लाख रुपये की राशि को समायोजित करने के पश्चात् शेष 8 बैंकों के संबंध में निगम को शेष 22.74 लाख रुपये की राशि प्राप्त होनी बाकी है।

6.4 सहकारी बैंकों के संबंध में अदा किये गये दावों की कुल राशि 1984 के अंत में 12 सहकारी बैंकों के संबंध में 209.17 लाख रुपये से बढ़कर 1985 के अंत में 14 सहकारी बैंकों के संबंध में 225.87 लाख रुपये हो गयी। जनता सहकारी बैंक लि., पुणे अर्थात् रत्नागिरी अर्बन को-ऑपरेटिव बैंक लि. के अंतरिती बैंक से 0.97 लाख रुपये की आंशिक चुकौती प्राप्त हुई। वर्ष के अंत तक प्राप्त कुल 21.12 लाख रुपये की चुकौतियाँ तथा 0.02 लाख रुपये की पुरांकित व्यवस्था (मालवण को-ऑपरेटिव अर्बन बैंक लि. के लापता जमाकर्ताओं के संबंध में) का समायोजन करने के पश्चात् 31 दिसंबर 1985 को निगम को 13 सहकारी बैंकों से प्राप्य शेष राशि 204.73 लाख रुपये बनती है।

6.5 अदा किये गये और प्राप्त हुई चुकौतियों आदि के ब्यौरे अनुबंध V में दिये गये हैं।

### ऋण गारंटी संबंधी कार्य

#### (क) छोटे उधारकर्ताओं के लिए ऋण गारंटी योजनाएं

7.1 छोटे उधारकर्ताओं के लिए निगम चार योजनाएं चला रहा है। इनमें से तीन योजनाएं 1971 में शुरू की गयी थीं। इनका उद्देश्य छोटे उधारकर्ताओं की कतिपय श्रेणियों, विशेष रूप से समाज के कमजोर और अब तक उपेक्षित वर्गों को संबंधित वाणिज्य बैंकों, क्षेत्रीय ग्रामीण बैंकों, राज्य वित्तीय निगमों और सेवा सहकारी समितियों द्वारा कृषि और अन्य कार्यों के लिए प्रदान किये गये अग्रिमों को रक्षा प्रदान करना है। चौथी योजना, शहरी सहकारी बैंकों द्वारा (जो बीमाकृत बैंकों के रूप में भी पंजीकृत हैं) कृषीतर कार्यों के लिए दिये गये अग्रिमों को रक्षा प्रदान करने के लिए एक जुलाई 1984 से शुरू की गयी है। इनमें से लघु ऋण गारंटी योजना, 1971 जिसमें वाणिज्य बैंक तथा क्षेत्रीय ग्रामीण बैंक भाग ले रहे हैं, सर्वाधिक लोकप्रिय है।

#### गारंटीकृत अग्रिम

7.2 इन योजनाओं अर्थात् लघु ऋण गारंटी योजना, 1971, लघु ऋण (वित्तीय निगम) गारंटी योजना, 1971, सेवा सहकारी समितियाँ गारंटी योजना, 1971 और लघु ऋण (सहकारी बैंक) गारंटी योजना, 1984 के अंतर्गत गारंटीकृत अग्रिमों की वर्षवार स्थिति और साथ ही इन अग्रिमों के क्षेत्रवार विश्लेषण का विवरण अनुबंध VI में दिया गया है। छोटे उधारकर्ताओं को दिये गये कुल गारंटीकृत अग्रिमों की राशि जून 1972 के अंत में 208.39 करोड़ रुपये थी। यह सतत बढ़कर जून 1985 के अंत तक 8,923.01 करोड़ रुपये हो गयी। पिछले वर्ष की तुलना में इसमें 25.6 प्रतिशत की वृद्धि हुई तथा वर्ष 1972 से अब तक इसमें 42 गुना से अधिक वृद्धि हुई है। कुल गारंटीकृत अग्रिमों में लघु ऋण गारंटी योजना, 1971 का अंश सर्वाधिक, अर्थात् 99.01 प्रतिशत बना हुआ है।

7.3 छोटे उधारकर्ताओं को दिये गये गारंटीकृत अग्रिमों के छमाही विवरण प्रस्तुत करने के लिए निगम ने 1 जुलाई 1983 से 4 अनुबंधों तथा दो विवरणों के साथ एक नया फॉर्म एनआई-01 निर्धारित किया है। इसका संकलन सरलतापूर्वक करने और यह सुनिश्चित करने के लिए कि विवरण समय पर प्रस्तुत किये जायें तथा गारंटी शुल्क का प्रेषण एक माह की निर्धारित अवधि के भीतर समय पर हो, निगम ने फॉर्म एनआई-01 को उनके अनुबंधों से अलग कर दिया है और एक जनवरी 1986 और उसके बाद से उसके स्थान पर दो संशोधित फॉर्म एनआई-01 तथा एनआई-02 लागू कर दिये हैं।

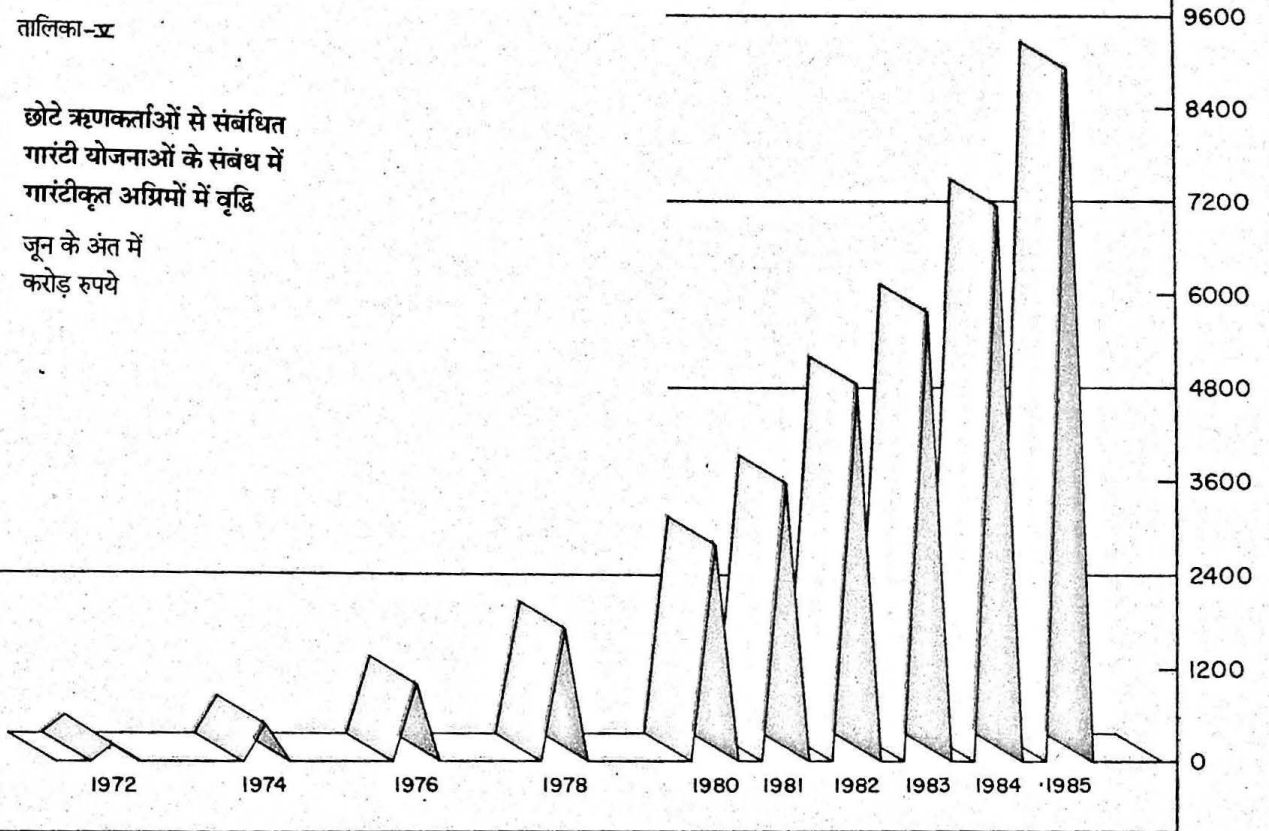
#### क्षेत्रवार विश्लेषण

7.4 इन योजनाओं के अंतर्गत 8,923.01 करोड़ रुपये के कुल गारंटीकृत अग्रिमों में से कृषकों और काश्तकारों को दिये गये अग्रिमों का हिस्सा सबसे अधिक (56.7 प्रतिशत) बना रहा। उसके बाद परिवहन चालकों (17.7 प्रतिशत), खुदरा व्यापारियों (10.9 प्रतिशत), कारोबारी उद्यमों (5.3 प्रतिशत), व्यावसायिक तथा स्वनियोजित व्यक्तियों (5.5 प्रतिशत) तथा विभेदक ब्याज दर योजनाओं के अंतर्गत ऋणकर्ताओं की अवशिष्ट श्रेणी (3.9 प्रतिशत) को दिये गये ऋणों का स्थान आता है।

तालिका-xx

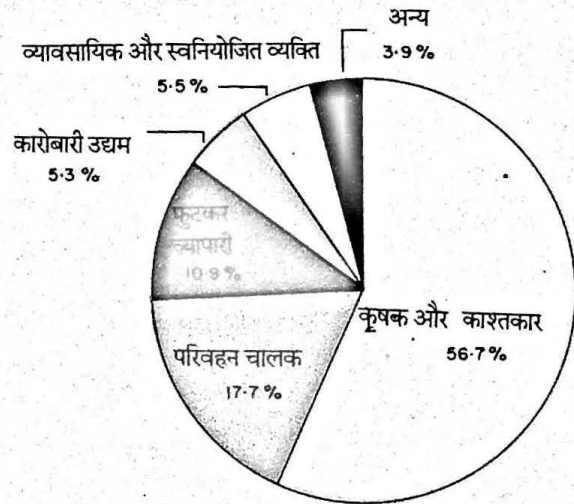
छोटे ऋणकर्ताओं से संबंधित गारंटी योजनाओं के संबंध में गारंटीकृत अग्रिमों में वृद्धि

जून के अंत में करोड़ रुपये



तालिका-xxv

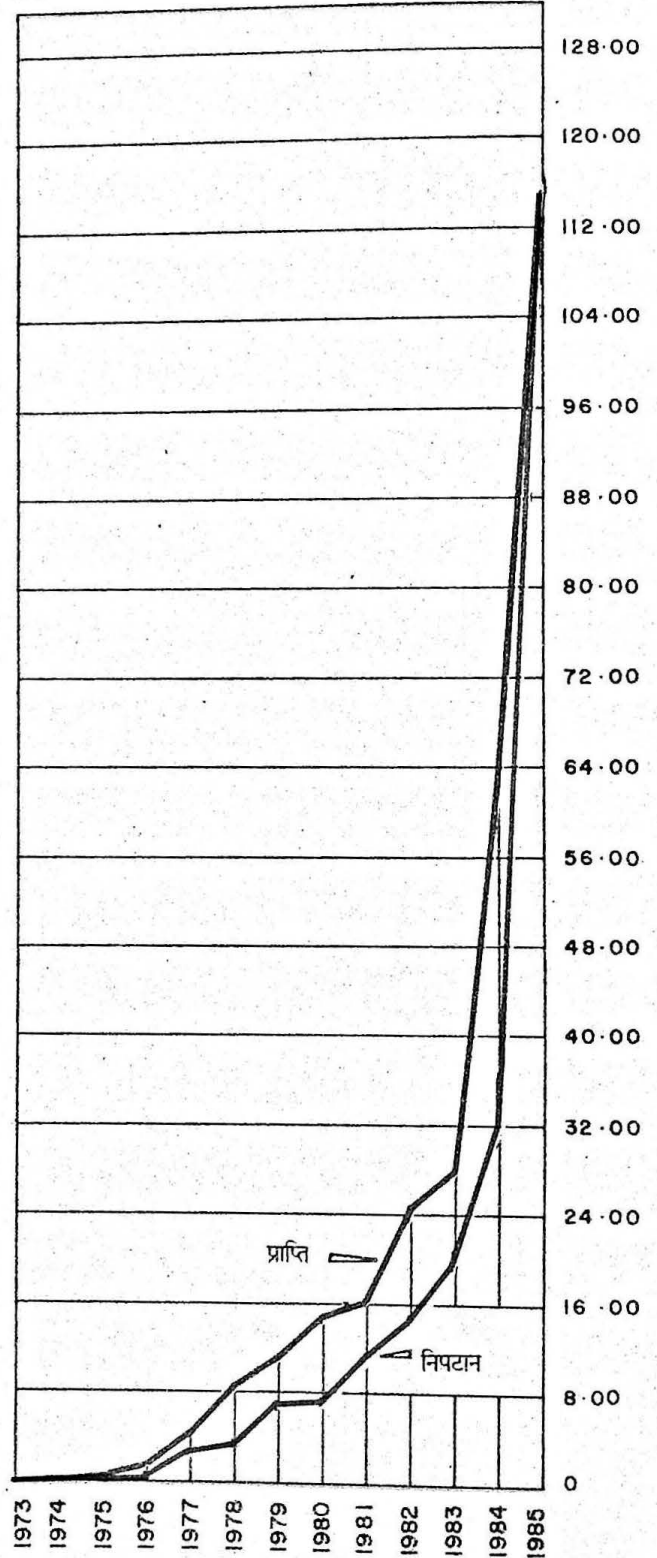
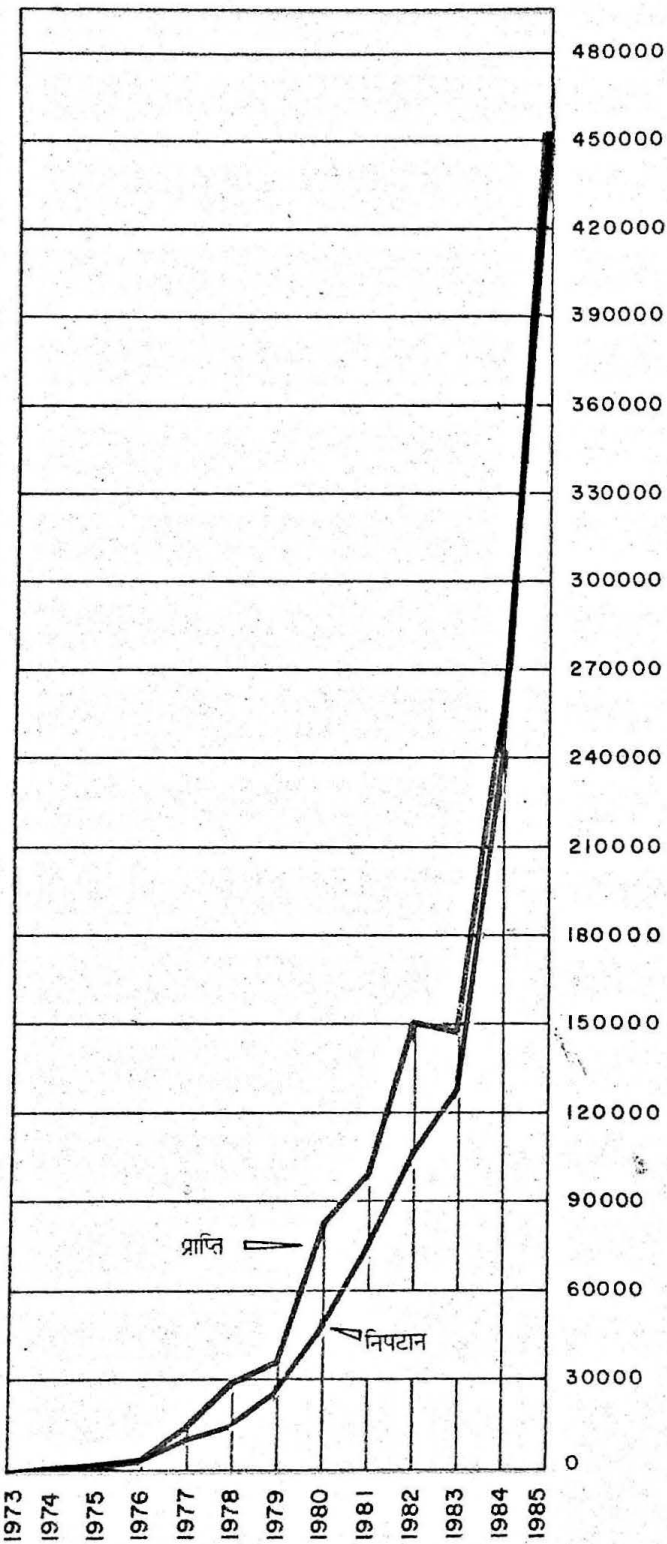
छोटे ऋणकर्ताओं से संबंधित गारंटी योजनाओं के संबंध में गारंटीकृत अग्रिमों का क्षेत्रवार विश्लेषण जून 1985 के अंत की स्थिति



छोटे ऋणकर्ताओं से संबंधित गारंटी योजनाओं  
के संबंध में दावों की प्राप्ति और निपटान

तालिका-५  
संख्यावार

तालिका-५  
राशिवार



8. 31 दिसम्बर 1985 की स्थिति के अनुसार इन योजनाओं में भाग लेनेवाली ऋण संस्थाओं की सूची (अनुबंध-VII) में दी गयी है। वर्ष के दौरान लघु ऋण गारंटी योजना, 1971 में 23 क्षेत्रीय ग्रामीण बैंक शामिल हुए जबकि चार वाणिज्य बैंकों के नाम इसलिए हटा दिये गये कि उनमें से तीन बैंकों का राष्ट्रीयकृत बैंकों के साथ समामेलन किया गया तथा एक बैंक ने काफी समय तक गारंटी शुल्क तथा विवरणियां नहीं भेजीं। इस प्रकार 244 बैंक (71 वाणिज्य बैंक और 173 क्षेत्रीय ग्रामीण बैंक) इस योजना में भाग ले रहे हैं। दो वित्तीय निगमों ने वित्तीय निगम गारंटी योजना, 1971 में भाग लिया जबकि तीन निगम पिछले कुछ वर्षों से न तो गारंटी शुल्क भेज रहे हैं और न ही विवरणियां प्रस्तुत कर रहे हैं। इस प्रकार इस योजना में सक्रिय रूप से भाग लेनेवालों की संख्या कम होकर 17 रह गयी है। जहां तक सेवा सहकारी समितियां गारंटी योजना, 1971 का संबंध है, इसमें सभी वाणिज्य बैंक (क्षेत्रीय ग्रामीण बैंकों सहित) तथा बीमा रक्षा के लिए पात्र सहकारी बैंक (प्राथमिक सहकारी बैंकों को छोड़कर) भाग ले सकते हैं। इस योजना में भाग लेनेवाले बैंकों की संख्या 168 से बढ़कर 170 हो गयी जिसमें 58 वाणिज्य बैंक (राष्ट्रीयकृत बैंकों के साथ समामेलित दो वाणिज्य बैंकों तथा ट्रेडर्स बैंक लि. का नाम हटाने के पश्चात) 75 क्षेत्रीय ग्रामीण बैंक और 37 सहकारी बैंक हैं। लघु ऋण (सहकारी बैंक) गारंटी योजना, 1984 के संबंध में भाग लेनेवाले शहरी सहकारी बैंकों की संख्या 21 से बढ़कर 35 हो गयी। इसके अलावा, 11 प्राथमिक शहरी सहकारी बैंक इस योजना में शामिल होने से पहले की औपचारिकताओं को पूरा करने का प्रयास कर रहे हैं।

### गारंटी दावों का निपटान

9.1 निगम को पिछले वर्ष 61.71 करोड़ रुपये के 2,54,692 दावे प्राप्त हुए थे जबकि इसकी तुलना में इस वर्ष 114.91 करोड़ रुपये के 4,53,722 दावे प्राप्त हुए। इससे पहले कभी इतनी संख्या में दावे प्राप्त नहीं हुए थे। इन 4,53,722 दावों में से लघु ऋण (वित्तीय निगम) गारंटी योजना, 1971 के अंतर्गत 0.53 करोड़ रुपये के 100 दावे प्राप्त हुए जबकि इसकी तुलना में वर्ष 1984 के दौरान 0.17 करोड़ रुपये के 61 दावे प्राप्त हुए थे। इन योजनाओं के अंतर्गत वर्ष 1985 तक प्राप्त दावों की कुल राशि 287.08 करोड़ रुपये थी जो 8,923.01 करोड़ रुपये के कुल गारंटीकृत अग्रिमों का 3.22 प्रतिशत है। वर्ष 1984 तथा 1983 तक प्राप्त ऐसे दावों का संबंधित अनुपात क्रमशः 2.4 तथा 1.9 था।

9.2 प्राप्त दावों का क्षेत्रवार विवरण अनुबंध VIII में दिया गया है। कृषकों और काश्तकारों को दिये गये अग्रिमों से संबंधित दावे, दावों की कुल राशि का 53.9 प्रतिशत थे, जबकि कुल गारंटीकृत अग्रिमों में इस क्षेत्र का अंश 56.7 प्रतिशत था (1984 तक संबंधित प्रतिशत क्रमशः 55.0 तथा 58.9 थे)। इसके बाद आनेवाले परिवहन चालकों से संबंधित दावे दावों की कुल राशि का 18.6 प्रतिशत थे, जबकि इस श्रेणी के उधारकर्ताओं को दिये गये अग्रिम कुल गारंटीकृत अग्रिमों का 17.7 प्रतिशत थे (1984 तक संबंधित प्रतिशत क्रमशः 18.1 तथा 18.2 थे)।

9.3 दावों के निपटान संबंधी स्थिति अनुबंध IX में दर्शायी गयी है। वर्ष के दौरान निगम द्वारा 114.45 करोड़ रुपये के 4,66,611 दावों की जांच करके उन्हें निपटाया गया। यह एक काफी बड़ी संख्या है। पिछले वर्ष की तुलना में इस वर्ष दावों की संख्या में 97.2 प्रतिशत तथा राशि में 256.7 प्रतिशत की वृद्धि परिलक्षित हुई। दावों के निपटान की औसत मासिक दर 1981 में 6,169 दावे, 1982 में 8,793 दावे, 1983 में 10,643 दावे और 1984 में 19,719 दावे थे। इसकी तुलना में 1985 के दौरान निगम 38,884 दावों की औसत मासिक दर से दावों की जांच करके निपटाने में समर्थ रहा। इस प्रकार ऐसे दावे प्रस्तुत किये जाने की तारीख से 10 से 12 सप्ताह के अंदर निपटाये गये। प्रस्तुत किये गये तथा निपटाये गये दावों का संक्षिप्त विवरण आगे दिया गया है:-

(राशि करोड़ रुपयों में)

वर्ष के दौरान	प्राप्त दावे		निपटाये गये दावे	
	संख्या	राशि	संख्या	राशि
1973-78	51,563	15.46	27,033	6.64
1979	36,535	11.30	25,739	6.95
1980	83,557	14.90	47,481	7.20
1981	1,00,669	16.25	74,030	11.14
1982	1,50,926	24.71	1,05,513	14.50
1983	1,47,474	27.84	1,27,714	19.64
1984	2,54,692	61.71	2,36,625	32.09
1985	4,53,722	114.91	4,66,611	114.45
जोड़:	12,79,138	287.08	11,10,746	212.61

### वसूली और अनुवर्ती कार्रवाई

10.1 वर्ष 1985 के दौरान प्रतिस्थापन अधिकारों के रूप में कुल 5.93 करोड़ रुपये की वसूली हुई जबकि इसकी तुलना में वर्ष 1984 में 3.71 करोड़ रुपये की वसूली हुई थी। इन योजनाओं के शुरू होने से लेकर वर्ष 1985 तक कुल 17.28 करोड़ रुपये की राशि वसूल हुई। यह राशि इन योजनाओं के अंतर्गत अदा किये गये दावों की कुल राशि का 10.8 प्रतिशत (पिछले वर्ष 12.8 प्रतिशत) है। एक मार्च 1984 से शुरू किये गये वसूली के नये फार्म (एन आई- 21) को प्राप्त अनुभव के आधार पर एक नवंबर 1985 से संशोधित किया गया। इसके अलावा, यह देखते हुए कि वर्ष के दौरान दावों की अदायगी के रूप में भी भारी मात्रा में राशि व्यय हुई, निगम ने ऐसी वसूलियों में से अपने हिस्से की प्राप्ति में वृद्धि करने के लिए कई उपाय किये हैं। राशि बट्टे खाते डालने अथवा उधारकर्ताओं के विरुद्ध कानूनी कार्रवाई करने से छूट देने के मामलों आदि के संबंध में निगम की सामान्य या विशेष अनुमति प्राप्त करने की क्रियाविधि का भी कम्प्यूटरीकरण कर दिया गया है तथा ऐसे मामलों के लिए 1 मार्च 1984 से एक नया फार्म (एनआई- 22) शुरू किया गया है।

10.2 जैसा कि 1984 की वार्षिक रिपोर्ट में बताया गया था, निगम ने 1984 से एक निरीक्षण और सत्यापन प्रभाग का गठन किया है ताकि निगम भारतीय रिज़र्व बैंक से यह कार्य धीरे-धीरे अपने अधिकार में ले सके। हालांकि निगम ने वर्ष के दौरान कुछ मामलों में परीक्षण जांच/निरीक्षण का कार्य किया किन्तु पिछले दो वर्षों में निपटाये गये दावों की भारी संख्या को देखते हुए निगम ने भारतीय रिज़र्व बैंक तथा राष्ट्रीय कृषि और ग्रामीण विकास बैंक दोनों से ही यह अनुरोध किया है कि वे निगम की ओर से अदा किये गये दावों की परीक्षण-जांच/निरीक्षण का कार्य करते रहें। निगम ने तीन बैंकों के गारंटीकृत अग्रिमों की विवरणियों और उनके द्वारा की गयी गारंटी शुल्क की गणना के संबंध में परीक्षण-जांच/सत्यापन किया। लघु कम्प्यूटर में संग्रहित आंकड़ों की सहायता से निरीक्षण और सत्यापन संबंधी कार्य का विस्तार किया जा रहा है ताकि चयनात्मक आधार पर अधिक ऋण संस्थाओं को इसमें शामिल किया जा सके।

### (ख) लघु उद्योगों के लिये ऋण गारंटी योजनाएं

#### ऋण गारंटी योजनाओं का समेकन- सरकार की योजना के अंतर्गत अवशिष्ट कार्यों का निर्वह

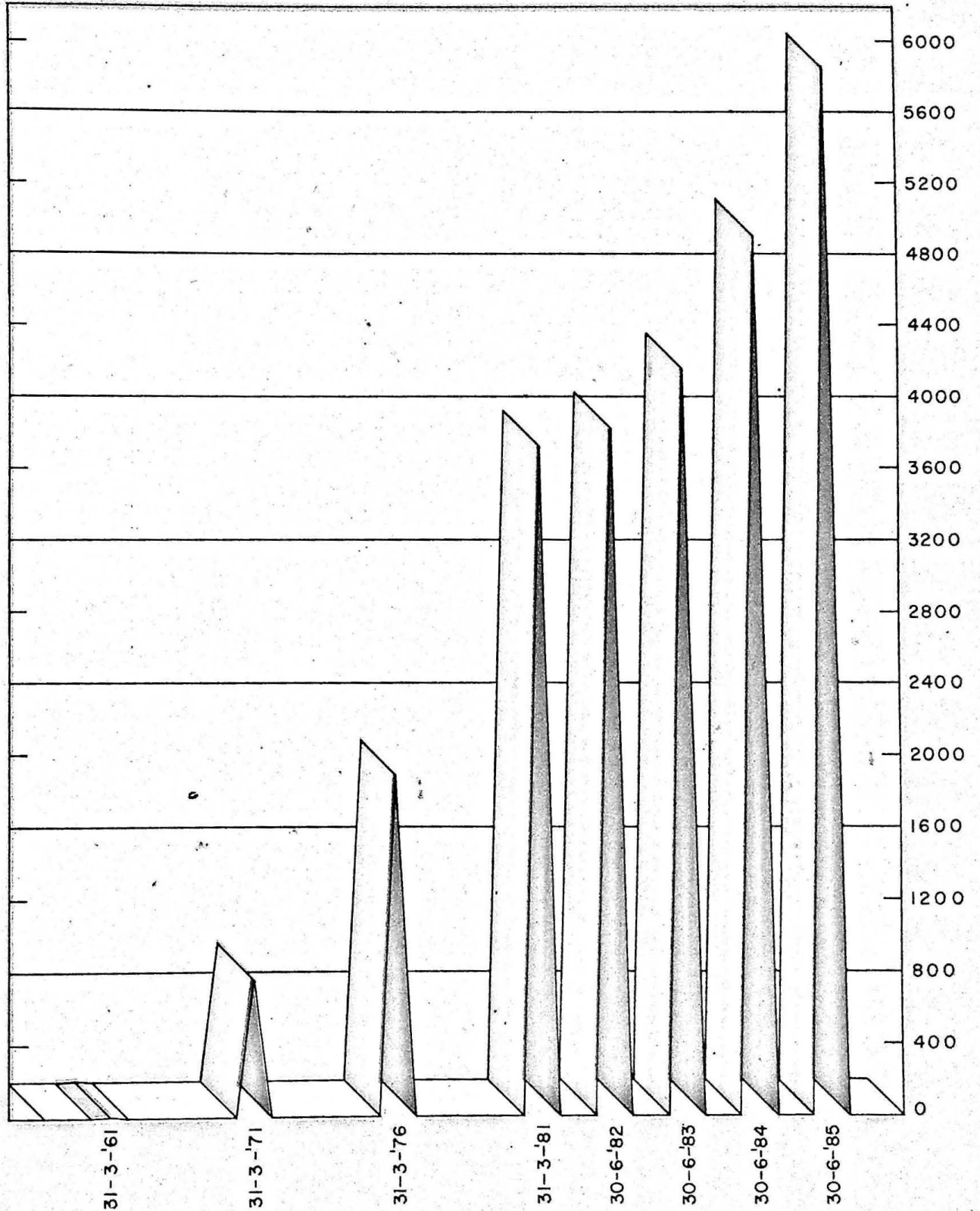
11.1 31 मार्च 1981 को कारोबार समाप्ति के समय से रद्द की गयी लघु उद्योगों के लिए सरकार की ऋण गारंटी योजना के अंतर्गत अवशिष्ट कार्यों के निर्वह के लिए निगम भारत सरकार के एजेंट के रूप में कार्य करता आ रहा है। योजना रद्द होने की तारीख तक अनिर्णीत दावों तथा सरकार की योजना रद्द होने की तारीख तक व्यतिक्रमवाले खातों के संबंध में बाद में प्रस्तुत दावों का निपटान निगम द्वारा किया जाता है तथा इस संबंध में भारत सरकार से आवधिक रूप से प्रतिपूर्ति प्राप्त की जाती है।



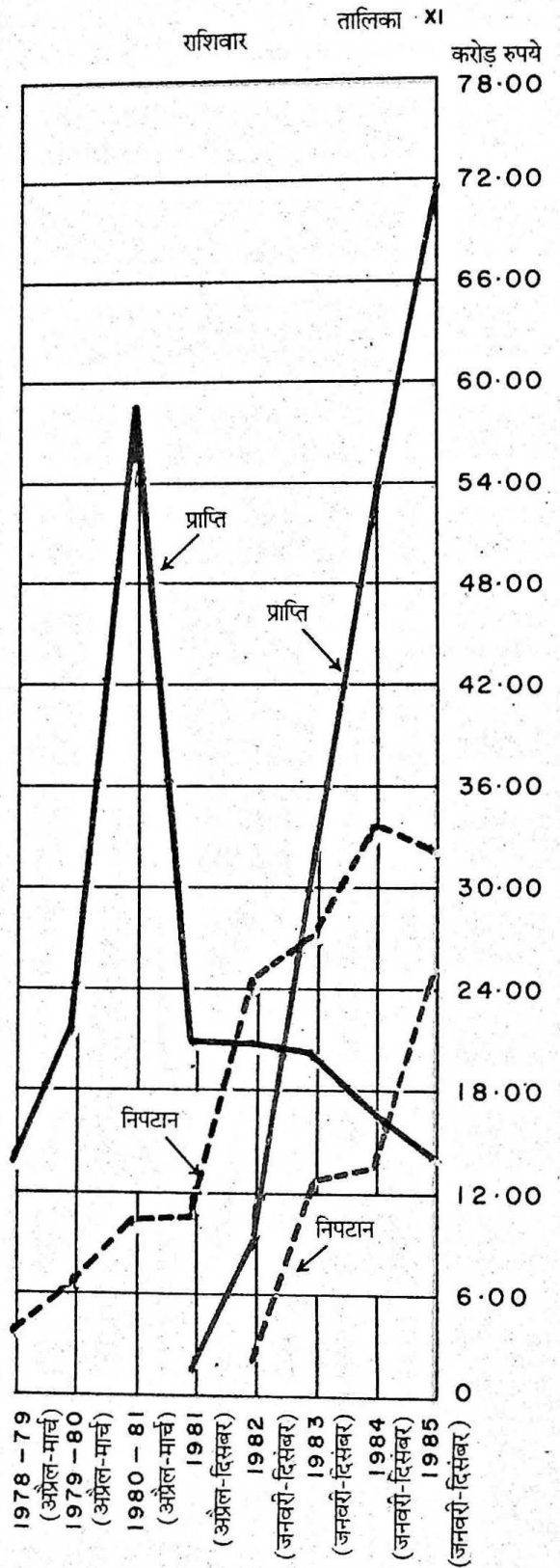
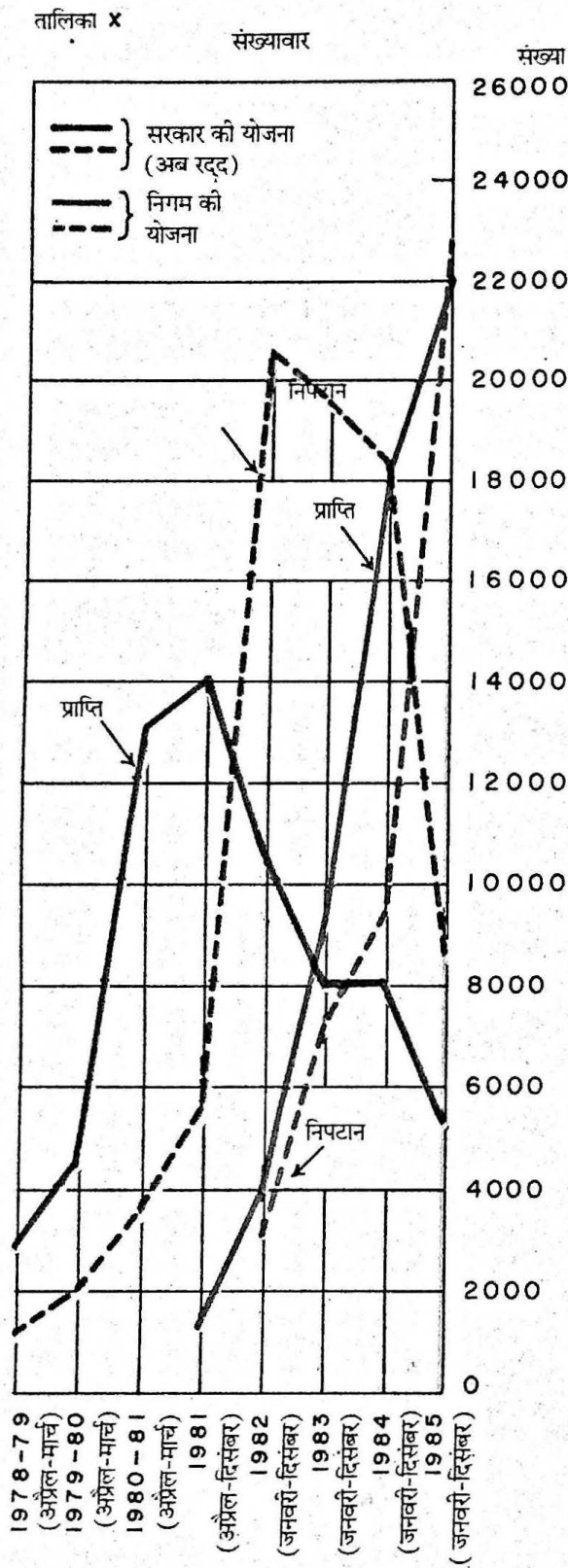
औद्योगिक क्षेत्र से संबंधित गारंटी योजनाओं के  
संबंध में गारंटीकृत अग्रिमों में वृद्धि

तालिका - II

(करोड़ रुपये)



### औद्योगिक क्षेत्र से संबंधित गारंटी योजनाओं के संबंध में दावों की प्राप्ति और निपटान



## सरकार की योजना- व्यतिक्रम वाले खाते

11.2 ऋण संस्थाओं से अब तक प्राप्त सूचना के अनुसार 31 मार्च 1981 तक 'व्यतिक्रमवाले खातों' \* की राशि 229.98 करोड़ रुपये थी। ऐसे खातों का क्षेत्रवार तथा संस्थावार वर्गीकरण अनुबंध X में दिया गया है। व्यतिक्रम की कुल राशि में भारतीय स्टेट बैंक समूह, राष्ट्रीयकृत बैंकों तथा अन्य अनुसूचित वाणिज्य बैंकों का अंश 88.6 प्रतिशत रहा। ऋण संस्थाओं की करीब 3,650 शाखाओं ने अभी तक इस संबंध में आवश्यक सूचना प्रस्तुत करनी है।

## भाग लेनेवाली ऋण संस्थाएं- निगम की योजना

12. वर्ष के दौरान अड़तीस ऋण संस्थाएं लघु ऋण (लघु उद्योग) गारंटी योजना, 1981 में शामिल हुईं जिनमें एक राज्य विकास एजेंसी (अर्थात् मणिपुर लघु उद्योग निगम लि.), 15 क्षेत्रीय ग्रामीण बैंक तथा 22 सहकारी बैंक हैं। दूसरी ओर 3 वाणिज्य बैंकों के नाम हटा दिये गये क्योंकि उनमें से दो का राष्ट्रीयकृत वाणिज्य बैंकों में समामेलन किया गया तथा तीसरे बैंक ने काफी समय से गारंटी शुल्क जमा नहीं किया और विवरणियां भी प्रस्तुत नहीं कीं। इसके अलावा दो राज्य वित्तीय निगमों के नाम भी हटा दिये गये क्योंकि उन्होंने 1981/1982 के दौरान करार निष्पादित करने के बाद से न तो कोई गारंटी शुल्क अदा किया और न ही कोई विवरणियां प्रस्तुत कीं। अतः योजना में भाग लेने वाली ऋण संस्थाओं की संख्या 31 दिसंबर 1984 के 416 से बढ़कर 31 दिसंबर 1985 को 449 हो गयी जबकि सरकार की योजना रद्द होने से पहले उसमें भाग लेनेवाली ऋण संस्थाओं की संख्या 328 थी। इन ऋण संस्थाओं की सूची तथा उनका वर्गीकरण अनुबंध XI में दिया गया है।

## गारंटीकृत अग्रिम

13. लघु उद्योगों को दिये गये व्यतिक्रम गारंटीकृत अग्रिमों की राशि 30 जून 1985 को 5,843.69 करोड़ रुपये थी। पिछले वर्ष की तुलना में इसमें 19.5 प्रतिशत की वृद्धि परिलक्षित हुई जैसा कि अनुबंध VI में दिखाया गया है।

## दावों का निपटान- निगम की योजना

14. निगम को इस वर्ष 71.99 करोड़ रुपये के 22,048 दावे प्राप्त हुए जबकि पिछले वर्ष 53.98 करोड़ रुपये के 18,300 दावे प्राप्त हुए थे। निगम ने वर्ष के दौरान 25.08 करोड़ रुपये के 22,791 दावों की जांच करके उन्हें निपटाया जबकि इसकी तुलना में पिछले वर्ष 13.73 करोड़ रुपये के 9,522 दावे निपटाये गये थे। इस प्रकार 31 दिसंबर 1985 को 115.82 करोड़ रुपये के 12,248 दावे अनिर्णीत रहे। इन अनिर्णीत दावों में से 28.23 करोड़ रुपये के 5,629 दावों के संबंध में कार्रवाई की जा चुकी है तथा संबंधित ऋण संस्थाओं से स्पष्टीकरण प्राप्त होने बाकी हैं। पिछले कुछ समय से दावों के निपटान में और अधिक तेजी लायी गयी है और निकट भविष्य में स्थिति में काफी अधिक सुधार होने की आशा है। वर्ष के दौरान प्राप्त वसूलियों की राशि कुल 80.40 लाख रुपये थी जबकि पिछले वर्ष 43.19 लाख रुपये प्राप्त हुए थे। वर्ष 1981 से अब तक प्राप्त इन वसूलियों की कुल राशि 1.32 करोड़ रुपये है जो कुल प्रदत्त दावों का 5.1 प्रतिशत है।

## दावों का निपटान- सरकार की योजना (अब रद्द)

15.1 वर्ष 1984 के अंत तक सरकार की योजना के अंतर्गत कुल 80.42 करोड़ रुपये के 7360 दावे विचाराधीन थे। वर्ष के दौरान 31 मार्च 1981 तक व्यतिक्रम होनेवाले खातों के संबंध में कुल 14.07 करोड़ रुपये के 5,259 दावे (पिछले वर्ष 16.50 करोड़ रुपये के 7,921 दावे) प्राप्त हुए जबकि भारत सरकार के एजेंट के रूप में निगम ने 31.96 करोड़ रुपये के 8,597 दावे निपटाये। 31 दिसंबर 1985 को 62.53 करोड़ रुपये के 4,022 दावे अनिर्णीत थे। इन अनिर्णीत दावों में से 46.52 करोड़ रुपये के 3,009 दावों के संबंध में कार्रवाई की जा चुकी है और अब वे ऋण संस्थाओं से कतिपय अतिरिक्त सूचनाएं/स्पष्टीकरण प्राप्त न होने के कारण अनिर्णीत हैं। निगम ने संबंधित ऋण संस्थाओं को इस मामले में लिखा है ताकि इन सभी अनिर्णीत दावों को 31 मार्च 1986 तक निपटाया जा सके।

31 दिसंबर 1985 तक अनिर्णीत दावों का राशिवार तथा अवधिवार वर्गीकरण अनुबंध XII में दिया गया है।

## भारत सरकार द्वारा निधियों की प्रतिपूर्ति

15.2 वर्ष 1985 के दौरान भारत सरकार की ओर से 10.64 करोड़ रुपये के दावों का भुगतान किया गया। सरकार की

\* व्यतिक्रमवाले खातों से अभिप्राय लघु उद्योग यूनिटों को दिये गये ऐसे पात्र अग्रिमों से है जो ऋण संस्थाओं द्वारा उनसे वापस मांगे गये हों।

योजना के अधीन अवशिष्ट कार्यों के निगम द्वारा संभाल लिये जाने के बाद निगम ने निम्नलिखित राशियों का भुगतान किया और उनके सामने दिखायी गयी प्रतिपूर्ति प्राप्त की।

(राशि करोड़ रुपयों में)

अवधि	सरकार की ओर से वस्तुतः अदा की गयी राशि @	वर्ष के अंत तक भारत सरकार से प्राप्त प्रतिपूर्ति की राशि
(1.)	(2)	(3)
अप्रैल 1981 से दिसंबर 1984	51.46	47.03
जनवरी-दिसंबर 1985	10.64	13.11*
जोड़:	62.10	60.14

सरकार ने निगम को शेष राशि की प्रतिपूर्ति कर दी है।

15.3 निगम की योजना और सरकार की योजना दोनों के अधीन प्राप्त और निपटाये गये दावों के ब्योरे अनुबंध XIII में दिये गये हैं। उसका सारांश नीचे दिया जा रहा है:

(राशि करोड़ रुपयों में)

अ. लघु उद्योग की इकाइयों के लिए निगम की योजना

अवधि	प्राप्त दावे		निपटाये गये दावे	
	संख्या	राशि	संख्या	राशि
(1)	(2)	(3)	(4)	(5)
1) अप्रैल-दिसंबर 1981	1,308	1.74	-	-
2) जनवरी-दिसंबर 1982	4,013	9.40	3,105	2.13
3) जनवरी-दिसंबर 1983	9,325	32.58	7,328	12.93
4) जनवरी-दिसंबर 1984	18,300	53.98	9,522	13.73
5) जनवरी-दिसंबर 1985	22,048	71.99	22,791	25.08
जोड़:	54,994	169.69	42,746	53.87

(राशि करोड़ रुपयों में)

आ. सरकार की योजना

अवधि	प्राप्त दावे		निपटाये गये दावे	
	संख्या	राशि	संख्या	राशि
(1)	(2)	(3)	(4)	(5)
1) 1 अप्रैल 1981 को भारतीय रिज़र्व बैंक से लिये गये अनिर्णीत दावे	30,826	98.18	-	-
2) अप्रैल-दिसंबर 1981	13,911	20.56	5,447	10.69
3) जनवरी-दिसंबर 1982	10,447	20.53	20,445	24.43
4) जनवरी-दिसंबर 1983	7,878	20.08	19,469	26.78
5) जनवरी-दिसंबर 1984	7,921	16.50	18,262	33.53
6) जनवरी-दिसंबर 1985	5,259	14.07	8,597	31.96
जोड़:	76,242	189.92	72,220	127.39

\* 31 दिसंबर 1984 तक भारत सरकार से प्राप्त होनेवाली 4.43 करोड़ रुपये की राशि इसमें शामिल है।

@ ये आंकड़े भारत सरकार की ओर से वास्तव में दी गयी राशियों के हैं; ऋण संस्थाओं द्वारा दावा की गयी राशियों के नहीं।

लघु उद्योग की योजनाओं के अंतर्गत 1985 तक प्राप्त दावों की कुल राशि 379.76 करोड़ रुपये थी। यह इस क्षेत्र को दिये गये 5,843.69 करोड़ रुपये के कुल गारंटीकृत अग्रिमों का 6.5 प्रतिशत है जबकि वर्ष 1984 तथा 1983 तक संबंधित प्रतिशत क्रमशः 6 और 5.4 थे।

### अन्य गतिविधियां

16.1 ग्राम/कुटीर/अन्य लघु उद्योगों में लगे विकलांग व्यक्तियों को कृत्रिम अवयव, श्रवण साधन आदि खरीदने के लिए दिये जानेवाले अग्रिमों को निगम की योजनाओं के अंतर्गत गारंटी रक्षा प्रदान की गयी है।

16.2 18 मार्च 1985 से भारत सरकार द्वारा उद्योगों की परिभाषा संशोधित किये जाने के फलस्वरूप लघु उद्योगों के उन सभी उपक्रमों जिनका संयंत्र और मशीनों में निवेश 35 लाख रुपये से अधिक न हो तथा उन सभी सहायक औद्योगिक उपक्रमों जिनका संयंत्र और मशीनों में निवेश 45 लाख रुपये से अधिक न हो, को दिये गये अग्रिमों को लघु उद्योग योजना के अंतर्गत रक्षा के लिए पात्र मान लिया गया।

16.3 जहाज को तोड़ने/विघटित करने से संबंधित कार्य में लगी हुई लघु उद्योग की इकाइयों को दिये जानेवाले अग्रिमों को लघु ऋण (लघु उद्योग) गारंटी योजना, 1981 के अंतर्गत रक्षा के लिए पात्र मान लिया गया बशर्ते कि योजना की अन्य सभी शर्तों का पालन किया जाये।

### सहकारी ऋण संस्थाओं के लिए योजनाएं

17.1 कतिपय सहकारी ऋण संस्थाएं, निगम की लघु उद्योगों तथा सेवा सहकारी समितियों के लिए योजनाओं में भाग लेने के लिए पात्र हैं। प्राथमिक (शहरी) सहकारी बैंकों द्वारा छोटे उधारकर्ताओं को कृषीतर कार्यों के लिए दिये जानेवाले ऋणों के संबंध में निगम ने एक जुलाई 1984 से लघु उद्योग (सहकारी बैंक) गारंटी योजना, 1984 नामक एक नयी योजना शुरू की है। जैसा कि वर्ष 1984 के रिपोर्ट में बताया गया था, ऐसे सभी प्राथमिक (शहरी) सहकारी बैंक इस योजना में भाग लेने के लिए पात्र हैं जिन्हें बैंककारी विनियमन अधिनियम, 1949 की धारा 22 के अधीन भारतीय रिजर्व बैंक द्वारा लाइसेंस प्रदान किया गया हो तथा जो लाइसेंस-प्राप्त न हों परन्तु जिनके संबंध में रिजर्व बैंक ने इस उद्देश्य के लिए निगम को विशेष रूप से सिफारिश की हो। इस योजना में सितंबर 1985 में किये गये संशोधन के अनुसार ऐसे शहरी सहकारी बैंकों के लिए यह भी आवश्यक है कि उक्त योजना में भाग लेने के लिए पात्र होने से पूर्व वे बीमाकृत बैंक के रूप में पंजीकृत हों।

17.2 जिन 610 पात्र शहरी सहकारी बैंकों (406 लाइसेंस-प्राप्त और 204 लाइसेंस-रहित) में से वर्ष 1985 के अंत तक 164 बैंकों (109 लाइसेंस-प्राप्त और 55 लाइसेंस-रहित) ने योजना में शामिल होने के लिए अपनी इच्छा प्रकट की तथा इनमें से 52 बैंकों ने करारों का निष्पादन किया। केवल 46 करार पूर्ण और हमारी योजना के अनुसार पाये गये। इनमें से 35 बैंकों ने (अनुबंध VII के अनुसार) सभी औपचारिकताएं पूरी कर दी हैं और गारंटी शुल्क अदा कर दिया है और इसलिए उन्हें सहभागी संस्थाओं के रूप में शामिल कर लिया गया है। शेष 11 बैंक औपचारिकताएं पूरी करने के प्रयास कर रहे हैं। अनुबंध VI के अनुसार जून 1985 के अंतिम शुक्रवार को गारंटीकृत अग्रिमों की कुल राशि 10.76 करोड़ रुपये थी। वर्ष 1985 के दौरान प्राप्त गारंटी शुल्क की राशि 3.49 लाख रुपये थी।

17.3 सहकारी क्षेत्र के लिए एक अन्य योजना अर्थात् लघु ऋण (सहकारी ऋण समितियां) गारंटी योजना, 1982 प्राथमिक स्तर की सहकारी ऋण संस्थाओं द्वारा कृषि और संबद्ध कार्यों के लिए दिये जानेवाले अग्रिमों को गारंटी रक्षा प्रदान करने के उद्देश्य से तैयार की गयी थी। यह योजना प्रायोगिक आधार पर कुछ चुनी गई प्राथमिक कृषि ऋण समितियों और प्राथमिक भूमि विकास बैंकों के लिए/राज्य भूमि विकास बैंकों की शाखाओं के लिए एक जनवरी 1983 से शुरू की गयी थी परन्तु अभी तक इस योजना के प्रति अधिक उत्साह प्रदर्शित नहीं हुआ है। योजना में भाग लेने के लिए 2,476 प्राथमिक कृषि ऋण समितियाँ, 159 प्राथमिक भूमि विकास बैंक

और राज्य भूमि विकास बैंकों की 200 शाखाएं प्रत्यक्षतः पात्र पायी गयी थीं, परंतु 1984 तक केवल 14 प्राथमिक कृषि ऋण समितियों और 4 प्राथमिक भूमि विकास बैंकों ने ही थोड़ी-बहुत रुचि दिखायी थी और 1985 के दौरान किसी ने भी रुचि नहीं दिखायी। अब तक किसी भी पात्र प्राथमिक कृषि ऋण समिति/प्राथमिक भूमि विकास बैंक ने न तो निगम के साथ करार के विलेखों का निष्पादन किया है और न ही गारंटी शुल्क अदा किया है।

### गारंटी शुल्क

18. अमल में रहनेवाली पांचों योजनाओं के अंतर्गत शुल्क की वर्तमान दर वार्षिक रु. 0.75 प्रतिशत है (प्रति ऋणकर्ता 25,000 रुपये से अनधिक की ऋण सुविधाओं वाले छोटे ऋणकर्ताओं के मामले में रियायती दर वार्षिक रु. 0.50 प्रतिशत है)।

इन योजनाओं के अंतर्गत 1982 से गारंटी शुल्क की प्राप्तियां और दावों की प्राप्तियां निम्नानुसार हैं:

वर्ष	गारंटी शुल्क की प्राप्तियां	गारंटी दावों की प्राप्तियां
1982	57.67	34.11
1983	71.17	60.42
1984	87.91	115.69
1985	105.66	186.90

(करोड़ रुपयों में)

निगम ने एक जनवरी 1985 से प्रति ऋणकर्ता 2 लाख रुपये तक के अग्रिमों (वर्तमान ऋण सुविधाओं के नवीकरणों/में परिवर्तनों सहित) के संबंध में गारंटी रक्षा कम करके व्यतिक्रम की राशि के 60 प्रतिशत तक कर दी है।

### लेखे

#### तुलन-पत्र और आय-व्यय लेखे

19. 31 दिसंबर 1985 को जमा बीमा निधि, ऋण गारंटी निधि और सामान्य निधि तीनों की अलग-अलग स्थिति को दर्शाते हुए निगम के तुलन-पत्र और आय-व्यय लेखे तथा लेखा-परीक्षकों की रिपोर्ट संलग्न है।

#### जमा बीमा निधि

20.1 जैसा कि ऊपर पैरा 6.1 और 6.3 में बताया गया है, निगम ने भारतीय स्टेट बैंक द्वारा प्रस्तुत किये गये दावे के लिए 1,270 लाख रुपये की व्यवस्था करने और 0.18 लाख रुपये की चुकौती का समायोजन करने के पश्चात् 31 दिसम्बर 1985 को 10 वाणिज्य बैंकों के संबंध में अनुमानित जमा बीमा हानि के लिए की गयी व्यवस्था की राशि में 1,269.82 लाख रुपये की वृद्धि की जिससे यह राशि बढ़कर 1,292.74 लाख रुपये हो गयी। सहकारी बैंकों के संबंध में निगम ने ऊपर पैरा 6.2 और 6.4 में बताये गये अनुसार निपटाये गये दावों तथा प्राप्त चुकौतियों को हिसाब में लेने के बाद 14 सहकारी बैंकों के संबंध में जमा बीमा हानि के लिए की गयी व्यवस्था की राशि में 6.88 लाख रुपये की वृद्धि की जिससे यह राशि बढ़कर 209.58 लाख रुपये हो गयी।

20.2 जमा बीमा निधि के आय-व्यय लेखों में निम्नप्रकार 58.59 करोड़ रुपये की आय हुई:

(करोड़ रुपयों में)

1. जमा बीमा प्रीमियम	33.87
2. निवेशों से ब्याज	24.71
3. वसूलियां	0.01
जोड़ :	<u>58.59</u>

उपर्युक्त आय में से 12.78 करोड़ रुपये की राशि निपटाये गये/सूचित किये गये दावों के लिए और 16.25 करोड़ रुपये की राशि निवेश मूल्यहास प्रारक्षित निधि के लिए विनियोजित की गयी, इस प्रकार 29.56 करोड़ रुपये की जो

राशि बची उसे जमा बीमा निधि में अन्तरित किया गया। इससे 1985 के अंत तक निधि की राशि 218.69 करोड़ रुपये से बढ़कर 248.45 करोड़ रुपये हो गयी। अब निधि में कुल निर्धारणीय जमाराशियों और सकल बीमाकृत जमाराशियों का अंश क्रमशः 0.32 प्रतिशत और 0.44 प्रतिशत है (पिछले वर्ष संबंधित अनुपात क्रमशः 0.35 और 0.47 प्रतिशत थे)।

### ऋण गारंटी निधि

21. वर्ष 1984 के अंत में ऋण गारंटी निधि में 118.04 करोड़ रुपये की राशि जमा थी। वर्ष के दौरान गारंटी शुल्क के रूप में प्राप्त होनेवाली आय की राशि 105.66 करोड़ रुपये थी। वर्ष के दौरान निधि के निवेश से प्राप्त आय की राशि 29.55 करोड़ रुपये थी। छोटे उधारकर्ताओं से संबंधित निगम की ऋण गारंटी योजनाओं के अधीन दावा चुकाये गये खातों में की गयी वसूलियों के संबंध में निगम को अपने प्रतिस्थापन अधिकारों का प्रयोग करने पर उसमें से उसे अपने अंश के रूप में कुल 5.93 करोड़ रुपये प्राप्त हुए जबकि लघु ऋण (लघु उद्योग) गारंटी योजना, 1981 के अधीन प्राप्त वसूलियों की कुल राशि 0.80 करोड़ रुपये थी। कुल 141.94 करोड़ रुपये की इन प्राप्तियों के मुकाबले उपर्युक्त चारों योजनाओं के अधीन अदा किये गये गारंटी दावों तथा वर्ष के अंत तक निगम को सूचित किये गये, परंतु स्वीकार न किये गये, दावों के संबंध में अनुमानित देयता की कुल राशि 121.22 करोड़ रुपये (1984 के अंत में उपलब्ध 129.45 करोड़ रुपये की व्यवस्था को हिसाब में लेने के बाद) थी, इस प्रकार केवल 20.72 करोड़ रुपये का अधिशेष रहा। उपर्युक्त अधिशेष में से 13.42 करोड़ रुपये की राशि मूल्यहास की व्यवस्था के लिए निवेश प्रारक्षित निधि में समायोजित की गयी और शेष 7.30 करोड़ रुपये की राशि ऋण गारंटी निधि को अन्तरित की गयी जिससे वर्ष 1985 के अंत तक इस निधि की राशि 118.04 रुपये से बढ़कर 125.34 करोड़ रुपये हो गयी।

### सामान्य निधि

22.1 निगम ने स्थापना संबंधी खर्चों की पूर्ति सामान्य निधि में होनेवाली आय से की जाती है जो इस निधि में रखी गयी इसकी पूंजी और प्रारक्षित निधि के निवेश से प्राप्त होती है। प्राधिकृत पूंजी पहली जनवरी 1981 के 15 करोड़ रुपये से बढ़ाकर पहली मई 1984 को 50 करोड़ रुपये कर दी गयी थी। यह पूंजी रिजर्व बैंक द्वारा पूर्णतः अभिदत्त है।

22.2 लघु उद्योग क्षेत्र के लिए भारत सरकार की ऋण गारंटी योजना 31 मार्च 1981 को रद्द किये जाने के बाद निगम को रद्द की गयी योजना के अंतर्गत शेष कामों को सरकार के एजेंट के रूप में पूरा करने का दायित्व सौंपा गया तथा वह 31 मार्च 1981 तक के व्यतिक्रम वाले खातों के संबंध में दावे प्राप्त करता है तथा उनकी छान-बीन करता है। इस एजेंसी कार्य तथा सरकार की योजना रद्द होने के बाद इस योजना के अंतर्गत रक्षा प्राप्त अग्रिमों को गारंटी रक्षा प्रदान करते रहने के संबंध में निगम पर आनेवाली अधिक देयता के लिए भारत सरकार के उद्योग मंत्रालय ने निगम को इस बात की अनुमति दी है कि वह सरकार के दावा चुकाये गये खातों के संबंध में होनेवाली वसूलियों को, पुनरीक्षण की शर्त पर, फिलहाल 31 मार्च 1986 तक, अपने पास रख ले।

22.3 वर्ष के दौरान सामान्य निधि में निम्न प्रकार 9.26 करोड़ रुपये की आय हुई:

निवेशों पर ब्याज	: 6.26 करोड़ रुपये
उद्योग मंत्रालय द्वारा अंतरित राशि	: <u>3.00 करोड़ रुपये</u>
जोड़:	<u>9.26 करोड़ रुपये</u>

उपर्युक्त आय के मुकाबले स्थापना और अन्य व्ययों की राशि 2.49 करोड़ रुपये रही और इस निधि में 6.77 करोड़ रुपये का अधिशेष रहा। इस अधिशेष में से 3.84 करोड़ रुपये मूल्यहास के लिए व्यवस्था के रूप में निवेश प्रारक्षित निधि में और शेष 2.93 करोड़ रुपये सामान्य प्रारक्षित निधि में अंतरित किये गये हैं।

### निवेश

23. निक्षेप बीमा और प्रत्यय गारंटी निगम अधिनियम, 1961 के प्रावधानों के अनुसार तीनों निधियों में रखी राशियां पूर्णतः केन्द्रीय सरकार की प्रतिभूतियों में निवेश की जाती हैं। इन निवेशों का विवरण अनुबंध XIV में दिया गया है।

#### (क) जमा बीमा निधि

जमा बीमा निधि में निवेशों का बाजार मूल्य 31 दिसंबर 1985 को 259.69 करोड़ रुपये था जबकि उनका बही मूल्य 315.43 करोड़ रुपये था। निवेशों में हुए 55.80 करोड़ रुपये के मूल्यहास (जिसकी गणना करते समय कुछ प्रतिभूतियों के बही मूल्य की तुलना में उनके बाजार मूल्य में हुई 0.06 करोड़ रुपये की वृद्धि को हिसाब में नहीं लिया गया है) के संबंध में पूरी राशि के लिए व्यवस्था की गयी है।

#### (ख) ऋण गारंटी निधि

ऋण गारंटी निधि में किये गये निवेशों का बाजार मूल्य 31 दिसंबर 1985 को 283.50 करोड़ रुपये था जबकि उनका बही मूल्य 324.25 करोड़ रुपये था। निवेशों में हुए 40.95 करोड़ रुपये के मूल्यहास (जिसकी गणना करते समय एक प्रतिभूति के बही मूल्य की तुलना में उसके बाजार मूल्य में हुई 0.19 करोड़ रुपये की वृद्धि को हिसाब में नहीं लिया गया है) के संबंध में पूरी राशि के लिए व्यवस्था की गयी है।

#### (ग) सामान्य निधि

सामान्य निधि में किये गये निवेशों का बाजार मूल्य वर्ष 1985 के अंत में 61.34 करोड़ रुपये था जबकि उनका बही मूल्य 69.90 करोड़ रुपये था। निवेशों में हुए 8.61 करोड़ रुपये के मूल्यहास (जिसकी गणना करते समय कतिपय प्रतिभूतियों के बही मूल्य की तुलना में उनके बाजार मूल्य में हुई 0.05 करोड़ रुपये की वृद्धि को हिसाब में नहीं लिया गया है) के संबंध में पूरी राशि के लिए व्यवस्था की गयी है।

### सामान्य

#### निक्षेप बीमा और प्रत्यय गारंटी निगम अधिनियम, 1961 में संशोधन

24. भारत सरकार ने बैंकिंग विधि (संशोधन) बिल 1985 तैयार किया था जिसे लोकसभा ने पारित कर दिया और 18 दिसंबर 1985 से यह एक अधिनियम बन गया है। इस अधिनियम के बनने पर निक्षेप बीमा और प्रत्यय गारंटी निगम अधिनियम, 1961 की धारा 2(छ) में एक और उप-खण्ड अर्थात् (झक) जोड़कर उसमें संशोधन किया गया है जिसमें ऐसी किसी राशि को जमाराशि की परिभाषा से अलग करने का प्रावधान किया गया है जो किसी बीमाकृत बैंक के पास रखी किसी ऐसी जमाराशि के संबंध में देय हो जिसे भारतीय रिज़र्व बैंक की पूर्व अनुमति से निगम ने विशेष रूप से छूट प्रदान की हो।

### स्थापना

25.1 रिज़र्व बैंक पहले की ही तरह निगम को आवश्यक स्टाफ, कार्यालय स्थान तथा अन्य प्रासंगिक सुविधाएं उपलब्ध करता आ रहा है ताकि निगम अपने कार्यों को कर सके। इस संबंध में होने वाले व्ययों की रिज़र्व बैंक



को प्रतिपूर्ति की जाती है। निगम में कार्यरत स्टाफ के लिए रिज़र्व बैंक अपने प्रशिक्षण केन्द्रों में प्रशिक्षण सुविधाएं भी उपलब्ध कराता है।

25.2 जैसा कि पहले उल्लेख किया गया है निगम के व्यय की पूर्ति उसकी शेयर पूंजी के निवेश से प्राप्त होनेवाली आय से की जाती है परंतु जब लघु उद्योगों से संबंधित ऋण गारंटी कार्य एक अप्रैल 1981 से निगम को अंतरित किये गये तब निगम अपने अतिरिक्त स्टाफ पर होनेवाले अधिक व्यय की पूर्ति करने में असमर्थ रहा। अतः उसने रिज़र्व बैंक से यह अनुरोध किया कि प्रारंभ में पांच वर्ष की अवधि के लिए, 31 मार्च 1986 तक, निगम के अपने साधनों में वृद्धि होने तक रिज़र्व बैंक निगम को लघु उद्योगों की योजना से संबंधित कार्य के लिए अतिरिक्त स्टाफ की सेवाएं और कार्यालयीन स्थापना सुविधा निःशुल्क उपलब्ध कराये। रिज़र्व बैंक ने निगम को 31 मार्च 1986 तक वार्षिक आधार पर तथा क्रमशः घटती हुई मात्रा में अपेक्षित सहायता उपलब्ध कराने का अनुग्रह किया है। निगम ने कई उपाय किये हैं ताकि वह 1 अप्रैल 1986 से, सामान्य निधि से होनेवाली अपनी आय से संपूर्ण स्टाफ पर होनेवाले व्यय की पूर्ति कर सके। निगम द्वारा समय-समय पर सभी आवश्यक सहायता उपलब्ध कराने के लिए बोर्ड भारतीय रिज़र्व बैंक के प्रति गहरी कृतज्ञता व्यक्त करता है।

### लेखा परीक्षक

26. निक्षेप बीमा और प्रत्यय गारंटी निगम अधिनियम, 1961 की धारा 29 (1) के अनुसार निगम के निदेशक बोर्ड ने भारतीय रिज़र्व बैंक की पूर्व अनुमति से मेसर्स ए. जे. शाह एण्ड कंपनी, सनदी लेखाकार, बंबई को, वर्ष 1985 के लिए निगम के लेखा परीक्षक के रूप में नियुक्त किया।

### हिन्दी का संवर्धन

27.1 हिन्दी के प्रयोग से संबंधित समयबद्ध कार्यक्रम को कार्यान्वित करने के प्रयास किये जा रहे हैं। तदनुसार, निगम अपने परिपत्रों को द्विभाषिक रूप में जारी करता है तथा वार्षिक रिपोर्ट हिन्दी तथा अंग्रेजी दोनों में प्रकाशित करता है। वह अपने प्रचार पत्रक हिन्दी में भी छपवाता है। निगम हिन्दी के दैनिक समाचार पत्र खरीदता है तथा हिन्दी न जाननेवाले अपने कर्मचारियों को हिन्दी सीखने के लिए प्रोत्साहित करता है। इसके अलावा भारतीय रिज़र्व बैंक द्वारा संचालित हिन्दी कार्यशालाओं में अपने स्टाफ को प्रतिनियुक्त करता है तथा उन्हें हिन्दी राष्ट्रभाषा समिति द्वारा संचालित विभिन्न हिन्दी परीक्षाओं में बैठने के लिए प्रोत्साहित करता है।

27.2 बैंक के जमाकर्ताओं को निगम द्वारा दिये जानेवाले संरक्षण का प्रचार करने के लिए निगम अंग्रेजी, हिन्दी और अन्य क्षेत्रीय भाषाओं में प्रकाशित पोस्टरों की प्रतियां सभी बीमाकृत बैंकों को निःशुल्क प्रदान करता आ रहा है। जमा बीमा का संदेश लोगों तक पहुंचाने के लिए निगम क्षेत्रीय भाषाओं में आकर्षक पत्रक प्रकाशित करता है और इन पत्रकों को जनता के बीच वितरित करने के लिए मांग करनेवाले बैंकों को इनकी आपूर्ति कम कीमत पर करता है।

### प्रशिक्षण

28. विभिन्न वाणिज्य बैंकों, उड़ीसा राज्य वित्तीय निगम और लघु उद्योग राष्ट्रीय संस्थान, गहन प्रशिक्षण, हैदराबाद के स्टाफ सदस्य ऋण गारंटी योजनाओं के परिचालन का अध्ययन करने के वास्ते निगम में आये। योजनाओं की कार्यप्रणाली के अध्ययन के लिए बैंक ऑफ इंडस्ट्री एण्ड माइन्स, ईरान, नेशनल बैंक ऑफ इथियोपिया, कर्मशियल बैंक ऑफ इथियोपिया, एग्रीकल्चरल एण्ड इंडस्ट्रीयल डेवलपमेंट बैंक, इथियोपिया और बैंक ऑफ घाना और अन्य विदेशी बैंकों के अधिकारियों को भी सुविधाएं उपलब्ध करायी गयीं। इसके अतिरिक्त निगम ने अपने अधिकारियों को कुछ वाणिज्य बैंकों द्वारा आयोजित सेमिनारों में भाग लेने तथा वाणिज्य बैंकों और

भारतीय रिज़र्व बैंक की विभिन्न प्रशिक्षण संस्थाओं में निगम की विभिन्न योजनाओं की व्यवस्थाओं के बारे में जानकारी देने के लिए प्रतिनियुक्त किया।

### प्रबंध

29. भारतीय रिज़र्व बैंक के उप गवर्नर डॉ. सी. रंगराजन को 12 मार्च 1985 से डॉ. एम. वी. हाटे के स्थान पर अध्यक्ष के रूप में नामित किया गया था, उन्होंने 20 मई 1985 से यह पद त्याग दिया। उनके स्थान पर 21 मई 1985 से उप गवर्नर डॉ. पी. डी. ओझा को अध्यक्ष के रूप में नामित किया गया। भारतीय रिज़र्व बैंक के कार्यपालक निदेशक श्री ए. हसीब को 22 जून 1985 से निगम के बोर्ड पर नामित किया गया, उन्होंने भी निदेशक के पद को त्याग दिया। उनके स्थान पर 5 सितंबर 1985 से भारतीय रिज़र्व बैंक के कार्यपालक निदेशक श्री यू. के. शर्मा को निदेशक के रूप में नामित किया गया। आर्थिक कार्य विभाग, वित्त मंत्रालय भारत सरकार के संयुक्त सचिव श्री ए. के. अग्रवाल को श्री के. के. मिश्रा के स्थान पर 6 अगस्त 1985 से नामित किया गया। भारतीय औद्योगिक विकास बैंक के अध्यक्ष तथा प्रबंध निदेशक श्री एस. एस. नाडकर्णी को भी श्री एम. आर. बी. पुंजा के स्थान पर 13 नवंबर 1985 से निदेशक के रूप में नामित किया गया। भारतीय सामान्य बीमा निगम के प्रबंध निदेशक श्री आर. वी. माधव राव को निदेशक के रूप में 13 मई 1986 तक की अवधि के लिए फिर से नामित किया गया। निगम के अध्यक्ष के रूप में डॉ. सी. रंगराजन और पदमुक्त निदेशकों द्वारा दिये गये बहुमूल्य योगदान के लिए बोर्ड उनकी सराहना करता है और नये अध्यक्ष तथा नये निदेशकों का स्वागत करता है।

30. आलोच्य वर्ष के दौरान बोर्ड की पांच बैठकें, कार्यकारिणी समिति की चार बैठकें और दावा समिति की चार बैठकें हुईं।

31. पिछले कुछ वर्षों से निगम के कार्यभार और उत्तरदायित्वों में वृद्धि हुई है। अब निगम द्वारा अधिकाधिक संख्या में दावों का निपटान किया जाता है। निगम के कार्य की सीमा और मात्रा में हुई वृद्धि को संभाल लेने के संबंध में महाप्रबंधक और सभी स्तरों के स्टाफ द्वारा किये गये श्रेष्ठ और बहुमूल्य योगदान के लिए बोर्ड उनकी सराहना करता है।

निक्षेप बीमा और प्रत्यय  
गारंटी निगम  
बंबई- 400 039

निदेशक बोर्ड के लिए और  
उसकी ओर से

दिनांक: 27 मार्च 1986

(पी.डी. ओझा)  
अध्यक्ष

## अनुबंध - I

दिसंबर 1985 को समाप्त हुए वर्ष के दौरान बीमाकृत बैंकों के रूप में पंजीकृत और विपंजीकृत बैंकों के नाम दर्शानेवाला विवरण

(अ) वर्ष 1985 के दौरान बीमाकृत बैंकों के रूप में पंजीकृत बैंकों के नाम

### वाणिज्य बैंक

1. सोसाइटी जनरल, पेरिस
2. ओमन इंटरनेशनल बैंक (एस एओ)

### क्षेत्रीय ग्रामीण बैंक

1. जूनागढ़- अमरेली ग्रामीण बैंक
2. हज़ारीबाग क्षेत्रीय ग्रामीण बैंक
3. पाटलीपुत्र ग्रामीण बैंक
4. यवतमाल ग्रामीण बैंक
5. गोलकुण्डा ग्रामीण बैंक
6. श्रीराम ग्रामीण बैंक
7. गंगा यमुना ग्रामीण बैंक
8. भागलपुर- बांका क्षेत्रीय ग्रामीण बैंक
9. बेगूसराय क्षेत्रीय ग्रामीण बैंक
10. बीकानेर क्षेत्रीय ग्रामीण बैंक
11. पिथौरागढ़ क्षेत्रीय ग्रामीण बैंक
12. विश्वेश्वरैया ग्रामीण बैंक
13. अलकनंदा ग्रामीण बैंक
14. बुलढाणा ग्रामीण बैंक
15. ग्वालियर दातिया क्षेत्रीय ग्रामीण बैंक
16. पर्वतिया ग्रामीण बैंक

### सहकारी बैंक

#### आंध्र प्रदेश

1. चारमीनार को-ऑपरेटिव अर्बन बैंक लि.

#### गुजरात

1. महिला सहकारी बैंक लि.
2. म्हेसाणा अर्बन को-ऑपरेटिव बैंक लि.

#### कर्नाटक

1. सुवर्ण को-ऑपरेटिव बैंक लि.
2. हनुमंतनगर को-ऑपरेटिव बैंक लि.
3. मणिपाल को-ऑपरेटिव बैंक लि.
4. मण्ड्या सिटी को-ऑपरेटिव बैंक लि.

## केरल

1. पथनमथिट्टा डिस्ट्रिक्ट को-ऑपरेटिव बैंक लि.
2. पयानगडी अर्बन को-ऑपरेटिव बैंक लि.

## मध्य प्रदेश

1. बसोडा नागरिक सहकारी बैंक लि.
2. सिहोर नागरिक सहकारी बैंक लि.

## महाराष्ट्र

1. श्री लक्ष्मी सहकारी बैंक लि.
2. जनता सहकारी बैंक लि.
3. रायगढ़ सहकारी बैंक लि.
4. सिटीजन को-ऑपरेटिव बैंक लि.
5. अंजनगांव सुरजी नागरी सहकारी बैंक लि.
6. पूर्णावाडी नागरिक सहकारी बैंक लि.
7. सैनिक सहकारी बैंक लि.
8. राजर्षी शाहू सहकारी बैंक मर्यादित
9. दि नवजीवन को-ऑपरेटिव बैंक मर्यादित

## उत्तर प्रदेश

1. फिरोजाबाद अर्बन को-ऑपरेटिव बैंक लि.
2. अर्बन को-ऑपरेटिव बैंक लि. लखीमपुर, खीरी
3. ब्रह्मावर्त कमर्शियल को-ऑपरेटिव बैंक लि.

(आ) वर्ष 1985 के दौरान विपंजीकृत बैंकों के नाम दर्शानेवाला विवरण

## वाणिज्य बैंक

1. मिरज स्टेट बैंक लि.
2. लक्ष्मी कमर्शियल बैंक लि.
3. बैंक ऑफ कोचिन लि.

## सहकारी बैंक

### कर्नाटक

1. आदर्श को-ऑपरेटिव बैंक लि.
2. किलोस्कर इलेक्ट्रिक कं. एम्प्लॉईज़ को-ऑपरेटिव सोसाइटी लि.

### महाराष्ट्र

1. कुर्दुवाडी मर्वन्ट्स अर्बन को-ऑपरेटिव बैंक लि.
2. \* डायमंड जुबिली को-ऑपरेटिव बैंक लि.

### तमिलनाडु

1. त्रिप्लीकेन को-ऑपरेटिव बैंक लि.

### पश्चिम बंगाल

1. सेंट्रल बैंक ऑफ इंडिया एम्प्लॉईज़ को-ऑपरेटिव सोसाइटी लि.

---

\* इस बैंक को 1979 में विपंजीकृत किया गया था ।

बीमाकृत बैंकों का सारांश

(31 दिसंबर 1985 की स्थिति के अनुसार,)

I. वाणिज्य बैंक .....	83
II. क्षेत्रीय प्रामीण बैंक .....	187
III. सहकारी बैंक	

राज्य	शिखर	मध्यवर्ती	प्राथमिक	जोड़
आंध्र प्रदेश	1	27	58	86
गुजरात	1	21	287	309
हिमाचल प्रदेश	1	2	4	7
जम्मू और कश्मीर	1	3	1	5
कर्नाटक	1	22	208	231
केरल	1	13	53	67
मध्य प्रदेश	1	45	34	80
महाराष्ट्र	1	30	363	394
उड़ीसा	1	17	10	28
राजस्थान	1	26	14	41
तमिलनाडु	1	18	134	153
त्रिपुरा	1	-	1	2
उत्तर प्रदेश	1	56	22	79
पश्चिम बंगाल	1	17	48	66
<b>संघशासित क्षेत्र</b>				
दिल्ली	1	-	10	11
गोवा, दमन और दीव	1	-	5	6
पांडिचेरी	1	-	1	2
<b>जोड़ (सहकारी बैंक)</b>	<b>17</b>	<b>297</b>	<b>1,253</b>	<b>1,567</b>
<b>जोड़: I, II और III:</b>				<b>1,837</b>

अनुबंध-II

वर्ष 1962 से जमा बीमा योजना के अंतर्गत आनेवाले बैंकों (वाणिज्य, क्षेत्रीय ग्रामीण तथा सहकारी) की संख्या दर्शानेवाला विवरण

वर्ष	वर्ष के आरंभ में पंजीकृत बैंकों की संख्या	वर्ष के दौरान पंजीकृत बैंकों की संख्या	उन विपंजीकृत बैंकों की संख्या जहां निगम पर देयता			वर्ष के अंत में पंजीकृत बैंकों की संख्या (2 + 3 - 6)
			आयी	नहीं आयी	जोड़ (4 + 5)	
(1)	(2)	(3)	(4)	(5)	(6)	(7)
1962	287	-	2	9	11	276
1963	276	-	1	25	26	250
1964	250	1	6	88	94	157
1965	157	-	-	48	48	109
1966	109	1	2	8	10	100
1967	100	-	-	9	9	91
1968	91	-	-	3	3	88
1969	88	-	2	1	3	85
1970	85	-	1	1	2	83
1971	83	385	-	3	3	465
1972	465	16	-	5	5	476
1973	476	18	-	2	2	492
1974	492	37	-	3	3	526
1975	526	88	-	3	3	611
1976	611	155	3	6	9	757
1977	757	223	2	3	5	975
1978	975	51	4	1	5	1,021
1979	1,021	375	-	4	4	1,392
1980	1,392	191	-	1	1	1,582
1981	1,582	69	1	3	4	1,647
1982	1,647	44	1	7	8	1,683
1983	1,683	55	-	2	2	1,736
1984	1,736	71	1	1	2	1,805
1985	1,805	41	5	4	9	1,837

टिप्पणी: 1983-85 के अंत में बीमाकृत बैंकों का अलग-अलग विवरण

वर्ष	बीमाकृत बैंकों की संख्या			
	वाणिज्य	क्षेत्रीय ग्रामीण	सहकारी	जोड़
1983	83	148	1,505	1,736
1984	84	171	1,550	1,805
1985	83	187	1,567	1,837

अनुबंध- III

बीमाकृत बैंकों के जमाकर्ताओं को प्रदान की गयी रक्षा की  
सीमा दर्शानेवाला विवरण  
(वाणिज्य बैंक, क्षेत्रीय ग्रामीण बैंक और सहकारी बैंक)

(दिसंबर 1961 के अंतिम शुक्रवार, 1967, 1970, 1971 तथा 1976 के प्रत्येक सितंबर के अंतिम शुक्रवार, पहली जुलाई 1980 और  
जून 1981, 1982, 1983, 1984 और 1985 के अंतिम कार्य दिवस की स्थिति)

वर्ष	पूर्णतः रक्षित खातों की संख्या @ (लाखों में)	खातों की कुल संख्या (लाखों में)	(3) में (2) का प्रतिशत	बीमाकृत जमा-राशियां £ (करोड़ रुपयों में)	कुल निर्धारणीय जमाराशियां (करोड़ रुपयों में)	(6) में (5) का प्रतिशत
(1)	(2)	(3)	(4)	(5)	(6)	(7)
1961	55.42	70.58	78.5%	392.32	1,693.74	23.1%
1967	118.67	155.26	76.4	942.88	3,603.47	26.2
1970	230.38	239.79	96.1	3,410.62	5,447.88	62.6
1971	298.86	310.20	96.3	4,224.49	6,801.42	62.1
1976	718.01	730.23	98.3	11,827.43	16,587.85	71.3
1980	1,273.67	1,284.77	99.1	24,233.50	32,569.60	74.4
1981	1,364.62	1,377.07	99.1	25,859.20	35,004.43	73.9
1982	1,580.98	1,598.24	98.9	31,773.92	42,360.41	75.0
1983	1,784.97	1,815.82	98.3	37,746.39	50,796.54	74.3
1984	2,000.19	2,025.94	98.7	46,339.53	61,880.23	74.8
1985	2,145.16	2,238.37	95.8	56,211.15	76,517.22	73.5

@ अर्थात् ऐसे खातों की संख्या जिनमें 1967 के अंत तक 1,500 रुपये, 31 मार्च 1970 तक 5,000 रुपये, 30 जून 1976 तक 10,000 रुपये, 30 जून 1980 तक 20,000 रुपये और उसके बाद 30,000 रुपये से अनधिक बकाया राशियां थीं।

£ अर्थात् सभी खातों में 1967 के अंत तक 1,500 रुपये, 31 मार्च 1970 तक 5,000 रुपये, 30 जून 1976 तक 10,000 रुपये, 30 जून 1980 तक 20,000 रुपये और उसके बाद 30,000 रुपये तक की जमाराशियां।

अनुबंध-IV

बीमाकृत बैंकों के जमाकर्ताओं को प्रदान की गयी रक्षा की सीमा दर्शानेवाला (श्रेणीवार) विवरण- वर्ष 1983, 1984 और 1985 के लिए

वर्ष	बैंकों की श्रेणी	बैंकों की कुल संख्या	सूचना देनेवाले बैंकों की संख्या	बीमाकृत जमा राशियाँ (करोड़ रुपयों में)	कुल निर्धारणीय जमा राशियाँ (करोड़ रुपयों में)	6 में 5 का प्रतिशत	जमा बीमा निधि (करोड़ रुपयों में)	बीमाकृत जमा राशियों की तुलना में जमा बीमा निधि का अनुपात
1.	2.	3.	4.	5.	6.	7.	8.	9.
1983	वाणिज्य बैंक	83	74	34,269.87	46,118.92	74.3		
	क्षेत्रीय ग्रामीण बैंक	148	110	352.63	405.09	87.0		
	सहकारी बैंक	1,505	1,097	3,123.89	4,272.53	73.1		
	जोड़	1,736	1,281	37,746.39	50,796.54	74.3	177.00	0.47%
1984	वाणिज्य बैंक	84	79	42,071.49	56,103.02	75.0		
	क्षेत्रीय ग्रामीण बैंक	171	113	410.49	461.32	89.0		
	सहकारी बैंक	1,550	1,109	3,857.55	5,315.89	72.6		
	जोड़	1,805	1,301	46,339.53	61,880.23	74.8	218.89	0.47%
1985	वाणिज्य बैंक	83	65	50,114.79	68,173.58	73.5		
	क्षेत्रीय ग्रामीण बैंक	187	143	746.81	804.08	92.9		
	सहकारी बैंक	1,567	1,200	5,349.55	7,539.56	70.9		
	जोड़	1,837	1,408	56,211.15	76,517.22	73.5	248.45	0.44%



अनुबंध - V

अदा किये गये और व्यवस्था किये गये जमा बीमा दावे तथा प्राप्त प्रतिपूर्तियाँ - 31 दिसम्बर 1985 की स्थिति

वाणिज्य और सहकारी बैंक जिनके दावों का निपटान किया गया

(राशि लाख रुपयों में)

क्रम संख्या	बैंक का नाम (जिस वर्ष दावे निपटाये गये, उसे कोष्ठकों में दिखाया गया है)	कुल बीमाकृत जमाराशियां जो अदा की गयीं और जिनके लिए व्यवस्था की गयी	निगम को प्राप्त वापसी अदायगियां	शेष राशि (3)-(4)
1.	2.	3.	4.	5.
<b>I. वाणिज्य बैंक</b>				
i) उन बैंकों से संबद्ध ब्योरे जिनके बारे में निगम को पूरी प्रतिपूर्ति कर दी गयी है :				
\$ 1.	बैंक आफ चाइना, कलकत्ता (1963)	9.25	9.25	-
* 2.	श्री जादेय शंकरलिंग बैंक लि., बीजापुर (1965)	0.12	0.12	-
* 3.	बैंक आफ बिहार लि. पटना (1970)	46.32	46.32	-
		जोड़ 'अ':	55.69	55.69
ii) उन बैंकों से संबद्ध ब्योरे जिनके बारे में निगम को आंशिक प्रतिपूर्ति कर दी गयी है और शेष देय राशि बट्टे खाते डाल दी गयी है :				
* 4.	यूनिटी बैंक लि., मद्रास (1963)	2.53	1.37	@@
* 5.	उन्नाव कमर्शियल बैंक लि., उन्नाव (1964)	1.08	0.31	@@
* 6.	चावला बैंक लि., देहगदून (1969)	0.18	0.14	@@
		जोड़ 'आ':	3.79	1.82 @@

अनुबंध- V (जारी)

1.	2.	3.	4.	5.
iii) उन बैंकों से संबद्ध ब्योरे जिनके बारे में निगम को पूरी प्रतिपूर्ति नहीं की गयी है:				
*7.	बैंक आफ अलगापुरी लि., अलगापुरी (1963)	0.28	0.18	0.10
*8.	मेट्रोपोलिटन बैंक लि., कलकता (1964)	8.80	4.41	4.39
*9.	कोचीन नायर बैंक लि., त्रिचूर (1964)	7.10	4.15	2.95
*10.	लैटिन क्रिश्चियन बैंक लि., एनकुलम (1964)	2.08	1.14	0.94
*11.	सदर्न बैंक लि., कलकता (1964)	7.34	3.26	4.08
+12.	नेशनल बैंक ऑफ पाकिस्तान, कलकता (1966)	0.99	0.88	0.11
		(0.85)		(0.85)
+13.	हबीब बैंक लि., बंबई (1966)	17.26	16.78	0.48
		(1.18)		(1.18)
*14.	नेशनल बैंक ऑफ लाहौर लि., दिल्ली (1970)	9.69	-	9.69
	जोड़ 'इ':	53.54	30.80	22.74
		(2.03)		(2.03)
	जोड़ ('अ' + 'आ' + 'इ'):	113.02	88.31	22.74 @@
		(2.03)		(2.03)
<b>II. सहकारी बैंक</b>				
i) उस बैंक से संबद्ध ब्योरे जिसके बारे में निगम को पूरी प्रतिपूर्ति कर दी गयी:				
§§	15. मालवण को-ऑपरेटिव अर्बन बैंक लि., मालवण (1977)	1.86	1.84	- ++
	जोड़ 'इ':	1.86	1.84	-
ii) उन बैंकों के संबद्ध ब्योरे जिनके बारे में निगम को पूरी प्रतिपूर्ति नहीं की गयी है:				
@	16. बंबई कमर्शियल को-ऑपरेटिव बैंक लि., बंबई (1976)	5.73	-	5.73
	आगे ले जाया गया :	5.73	-	5.73

अनुबंध-V (समाप्त)

1.	2.	3.	4.	5.
	आगे लाया गया :-	5.73.	-	5.73
@ 17.	घाटकोपर जनता सहकारी बैंक लिमिटेड, बंबई (1977)	2.76	-	2.76
@ 18.	बंबई पीपल्स को-ऑपरेटिव बैंक लि., बंबई (1978)	10.72	7.24	3.48
@ 19.	आरे मिल्क कालोनी को-ऑपरेटिव बैंक लि., बंबई (1978)	0.60	-	0.60
* 20.	रत्नागिरी अर्बन को-ऑपरेटिव बैंक लि., रत्नागिरी (1978)	46.43	9.63	36.80
* 21.	विश्वकर्मा को-ऑपरेटिव बैंक लि., बंबई (1979)	11.57	-	11.57
* 22.	प्रभादेवी जनता सहकारी बैंक लि., बंबई (1979)	4.22	-	4.22
* 23.	कला विहार को-ऑपरेटिव बैंक लि., बंबई (1979)	13.16	2.41	10.75
@ 24.	रामदुर्ग अर्बन को-ऑपरेटिव क्रेडिट बैंक लि., रामदुर्ग (1981)	2.30	-	2.30
* 25.	वैश्य को-ऑपरेटिव बैंक लि., बंगलूर (1982)	91.31	-	91.31
@ 26.	दधीच सहकारी बैंक लि., बंबई (1984)	18.51	-	18.51
@ 27.	कोल्लूर पार्वती को-ऑपरेटिव बैंक लि., (1985)	13.96	-	13.96
@ 28.	आदर्श को-ऑपरेटिव बैंक लि. (1985)	2.74	-	2.74
	जोड़ 'उ' :	224.01	19.28	204.73
	जोड़ 'ई' + 'उ' :	225.87	21.12	204.73
	जोड़ 'अ' + 'आ' + 'इ' + 'ई' + 'उ' :	338.89	109.43	227.47@@
		(2.03)	-	(2.03)

§ बैंकिंग कारोबार करने के लिए दिया गया लाइसेंस भारतीय रिज़र्व बैंक ने रद्द कर दिया।

@@ कुल 1.97 लाख रुपये की शेष राशि बट्टे खाते डाली गयी। इसमें 0.04 लाख रुपये की वह राशि भी शामिल है, जिसके लिए केवल व्यवस्था की गयी है किन्तु यह अदा नहीं की गयी है।

\* समामेलन योजना

@ ये बैंक परसिमापनाधीन हैं।

+ व्यवस्था योजना।

++ लापता जमाकर्ताओं के संबंध में की गयी व्यवस्था की 0.02 लाख रुपये की राशि पुरांकित की गयी।

\$\$ वर्ष 1984 में बैंक को पुनः शुरू किया गया और सारस्वत को-ऑपरेटिव बैंक लि., में इसका स्वैच्छिक समामेलन कर दिया गया।

टिप्पणी :- (क) ऊपर दिये गये दावों के आंकड़े समायोजन करने के बाद के हैं।

(ख) कोष्ठकों में दिये गये आंकड़े पाकिस्तानी राष्ट्रियों के बारे में निषिद्ध देयताओं को सूचित करते हैं।

**अनुबंध- VI**  
**निगम की विभिन्न योजनाओं के अंतर्गत गारंटीकृत अग्रिमों का विवरण**

(राशि करोड़ रुपयों में)

योजना/ऋणकर्ताओं की श्रेणी (1)	निम्नलिखित वर्षों के जून के अंत में									1985	
	1972 (2)	1974 (3)	1976 (4)	1978 (5)	1980 (6)	1981 (7)	1982 (8)	1983 (9)	1984 (10)	राशि (11)	I, II और III के जोड़ में प्रतिशत (12)
<b>छोटे ऋणकर्ता</b>											
<b>(अ) गैर औद्योगिक क्षेत्र से संबंधित योजनाएं</b>											
<b>I. लघु ऋण गारंटी योजना, 1971</b>											
(i) कृषक और काश्तकार	205.71	471.46	993.20	1706.29	2,789.13	3,546.24	4,819.77	5,736.44	7,045.38	8,842.29	99.09
(ii) परिवहन चालक	134.67	306.71	650.18	1,057.04	1,796.10	2,267.52	3,041.59	3,594.84	4,181.98	5,057.75	56.68
(iii) फुटकर व्यापारी	28.29	58.58	149.91	282.66	368.50	477.56	731.31	937.68	1,239.58	1,510.21	16.92
(iv) फुटकर व्यापारी	28.34	61.16	99.40	178.92	316.65	398.86	511.83	574.80	709.84	972.45	10.90
(v) व्यावसायिक और स्व-नियोजित व्यक्ति	9.14	28.87	51.33	87.96	127.09	165.66	199.12	240.76	326.94	484.88	5.43
(v) कारोबारी उद्यम	5.27	15.00	31.90	68.07	116.64	150.08	209.70	239.62	322.51	473.42	5.31
(vi) विभेदक ब्याज दर योजना के अंतर्गत ऋणकर्ताओं की अवशिष्ट श्रेणी	-	1.14	10.48	31.64	64.15	86.56	126.22	148.74	264.53	343.58	3.85
<b>II. लघु ऋण (वित्तीय निगम) गारंटी योजना, 1971</b>											
(i) परिवहन चालक	2.56	2.87	5.25	8.66	10.23	10.89	18.58	35.64	52.68	69.24	0.78
(ii) कारोबारी उद्यम	2.35	2.68	5.01	7.97	9.58	10.33	18.35	35.40	52.28	68.93	0.77
(ii) कारोबारी उद्यम	0.21	0.19	0.24	0.69	0.65	0.56	0.23	0.24	0.40	0.31	0.01
<b>III. सेवा सहकारी समिति गारंटी योजना, 1971</b>											
	0.12	0.75	0.29	0.22	0.36	1.32	1.53	1.75	0.50	0.72	0.01
<b>I, II और III का जोड़:</b>	<b>208.39</b>	<b>475.08</b>	<b>998.74</b>	<b>1,715.17</b>	<b>2,799.72</b>	<b>3,558.45</b>	<b>4,839.88</b>	<b>5,773.83</b>	<b>7,098.56</b>	<b>8,912.25</b>	<b>99.88</b>

अनुबंध-VI (समाप्त)

(1)	(2)	(3)	(4)	(5)	(6)	(7)	(8)	(9)	(10)	(11)	(12)		
IV. लघु उद्योग (सहकारी बैंक) गारंटी योजना, 1984	-	-	-	-	-	-	-	-	5.69 @	10.76	0.12		
(i) परिवहन चालक	-	-	-	-	-	-	-	-	1.84	3.63	0.04		
(ii) फुटकर व्यापारी	-	-	-	-	-	-	-	-	2.64	4.51	0.05		
(iii) व्यावसायिक और स्व-नियोजित व्यक्ति	-	-	-	-	-	-	-	-	1.05	1.55	0.02		
(iv) कारोबारी उद्यम	-	-	-	-	-	-	-	-	0.16	1.07	0.01		
I,II और III का जोड़	208.39	475.08	998.74	1,715.17	2,799.72	3,558.45	4,839.88	5,773.83	7,104.25	8,923.01	100.00		
लघु उद्योग ऋणकर्ता (आ) औद्योगिक (लघु उद्योग) क्षेत्र से संबंधित योजना V. लघु ऋण (लघु उद्योग) गारंटी योजना, 1981													
कुटीर उद्योगों आदि सहित सभी लघु उद्योग यूनिट	-	-	-	-	-	-	-	-	3,716.43*	3,822.13	4,153.73	4,890.86	5,843.69

@ 31 दिसंबर 1984 को

\* 31 मार्च 1981 को

अनुबंध- VII

छोटे ऋणकर्ताओं से संबंधित निगम की ऋण गारंटी योजनाओं  
में भाग लेनेवाली ऋण संस्थाओं की  
31 दिसंबर 1985 तक की स्थिति दर्शानेवाली सूची

I. लघु ऋण गारंटी योजना, 1971

स्टेट बैंक समूह

1. भारतीय स्टेट बैंक
2. स्टेट बैंक ऑफ बीकानेर एण्ड जयपुर
3. स्टेट बैंक ऑफ हैदराबाद
4. स्टेट बैंक ऑफ इंदौर
5. स्टेट बैंक ऑफ मैसूर
6. स्टेट बैंक ऑफ पटियाला
7. स्टेट बैंक ऑफ सौराष्ट्र
8. स्टेट बैंक ऑफ त्रावणकोर

राष्ट्रीयकृत बैंक

9. इलाहाबाद बैंक
10. आन्ध्रा बैंक
11. बैंक ऑफ बड़ौदा
12. बैंक ऑफ इंडिया
13. बैंक ऑफ महाराष्ट्र
14. केनरा बैंक
15. सेंट्रल बैंक ऑफ इंडिया
16. कापेरिशन बैंक
17. देना बैंक
18. इंडियन बैंक
19. इंडियन ओवरसीज़ बैंक
20. न्यू बैंक ऑफ इंडिया
21. ओरिएंटल बैंक ऑफ कामर्स
22. पंजाब नेशनल बैंक
23. पंजाब एण्ड सिंध बैंक
24. सिंडीकेट बैंक
25. यूनियन बैंक ऑफ इंडिया
26. यूनाइटेड बैंक ऑफ इंडिया
27. यूको बैंक
28. विजया बैंक

विदेशी बैंक

29. एल्लिजमिन बैंक नीदरलैंड एन. वी.
30. अमेरिकन एक्सप्रेस इंटरनेशनल बैंकिंग कापेरिशन
31. बैंक ऑफ अमेरिका नेशनल ट्रस्ट एण्ड  
सेर्विग्स एसोसिएशन
32. बैंक ऑफ टोक्यो लि.
33. बैंक नेशनल दि पेरिस
34. ब्रिटिश बैंक ऑफ दि मिडिल ईस्ट
35. चार्टर्ड बैंक
36. सिटी बैंक एन. ए.
37. ग्रिण्डलेज़ बैंक पी. एल. सी.
38. हांगकांग एण्ड शंघाई बैंकिंग कापेरिशन
39. मित्सुई बैंक लि.

अन्य भारतीय अनुसूचित वाणिज्य बैंक

40. बैंक ऑफ कराड लि.
41. बैंक ऑफ मदुरै लि.
42. बैंक ऑफ राजस्थान लि.
43. बैंक ऑफ तामिलनाडु लि.
44. बैंक ऑफ तंजावुर लि.
45. बरेली कापेरिशन (बैंक) लि.
46. बनारस स्टेट बैंक लि.
47. भारत ओवरसीज़ बैंक लि.
48. कैथोलिक सीरियन बैंक लि.
49. धनलक्ष्मी बैंक लि.
50. फेडरल बैंक लि.
51. हिन्दुस्तान कर्माशियल बैंक लि.
52. जम्मू एण्ड कश्मीर बैंक लि.
53. कर्नाटक बैंक लि.
54. करुर वैश्य बैंक लिमिटेड
55. कुम्भकोणम सिटी यूनियन बैंक लि.
56. लक्ष्मी विलास बैंक लि.
57. लार्ड कृष्ण बैंक लि.

अनुबंध - VII (जारी)

- |  |  |
|--|--|
| 58. नैनीताल बैंक लि.                     | 91. भंडारा ग्रामीण बैंक                        |
| 59. नेदुंगाडि बैंक लि.                   | 92. भीलवाड़ा-अजमेर क्षेत्रीय ग्रामीण बैंक      |
| 60. पंजाब को-ऑपरेटिव बैंक लि.            | 93. भोजपुर रोहतास ग्रामीण बैंक                 |
| 61. पूर्वांचल बैंक लि.                   | 94. बीजापुर ग्रामीण बैंक                       |
| 62. रत्नाकर बैंक लि.                     | 95. बिलासपुर रायपुर क्षेत्रीय ग्रामीण बैंक     |
| 63. सांगली बैंक लि.                      | 96. बोलंगीर आंचलिक ग्राम्य बैंक                |
| 64. साउथ इंडियन बैंक लि.                 | 97. बुंदेलखंड क्षेत्रीय ग्रामीण बैंक           |
| 65. तमिलनाडु मर्केन्टाइल बैंक लि.        | 98. बूंदी चितौड़गढ़ क्षेत्रीय ग्रामीण बैंक     |
| 66. यूनाइटेड इंडस्ट्रियल बैंक लि.        | 99. कछार ग्रामीण बैंक                          |
| 67. यूनाइटेड वेस्टर्न बैंक लि.           | 100. कावेरी ग्रामीण बैंक                       |
| 68. वैश्व बैंक लि.                       | 101. चम्बल क्षेत्रीय ग्रामीण बैंक              |
| <b>गैर-अनुसूचित वाणिज्य बैंक</b>         | 102. चंपारन क्षेत्रीय ग्रामीण बैंक             |
| 69. गणेश बैंक ऑफ कुरुद्वड़ लि.           | 103. चैतन्य ग्रामीण बैंक                       |
| 70. काशिनाथ सेठ बैंक लि.                 | 104. चन्द्रपुर गढ़चिरोली ग्रामीण बैंक          |
| 71. पस्टर सेन्ट्रल बैंक लि.              | 105. छत्रसाल ग्रामीण बैंक                      |
| <b>क्षेत्रीय ग्रामीण बैंक</b>            | 106. छिन्दवाड़ा सिवनी क्षेत्रीय ग्रामीण बैंक   |
| 72. अकोला ग्रामीण बैंक                   | 107. चिकमंगलूर-कोडगु ग्रामीण बैंक              |
| 73. अलीगढ़ ग्रामीण बैंक                  | 108. चित्रदुर्ग ग्रामीण बैंक                   |
| 74. इलाहाबाद क्षेत्रीय बैंक              | 109. कटक ग्राम्य बैंक                          |
| 75. अलवर-भरतपुर आंचलिक ग्रामीण बैंक      | 110. दामोह-पन्ना-सागर क्षेत्रीय ग्रामीण बैंक   |
| 76. अम्बाला कुरूक्षेत्र ग्रामीण बैंक     | 111. देवी पाटण क्षेत्रीय ग्रामीण बैंक          |
| 77. अरावली क्षेत्रीय ग्रामीण बैंक        | 112. देवास-शाजापुर क्षेत्रीय ग्रामीण बैंक      |
| 78. अरुणाचल प्रदेश रूरल बैंक             | 113. धेणकनाल ग्राम्य बैंक                      |
| 79. औरंगाबाद-जालना ग्रामीण बैंक          | 114. डुंगरपुर-बांसवाड़ा क्षेत्रीय ग्रामीण बैंक |
| 80. वैतरणी ग्राम्य बैंक                  | 115. दुर्ग-राजनंदगांव ग्रामीण बैंक             |
| 81. बालासोर ग्राम्य बैंक                 | 116. इलाकाई देहाती बैंक                        |
| 82. बालिया क्षेत्रीय ग्रामीण बैंक        | 117. एटा ग्रामीण बैंक                          |
| 83. बनासकांठा-म्हेंसाणा ग्रामीण बैंक     | 118. इटावा क्षेत्रीय ग्रामीण बैंक              |
| 84. बाराबंकी ग्रामीण बैंक                | 119. फैजाबाद क्षेत्रीय ग्रामीण बैंक            |
| 85. वर्धमान ग्रामीण बैंक                 | 120. फर्रुखाबाद ग्रामीण बैंक                   |
| 86. बरेली क्षेत्रीय बैंक                 | 121. फतेहपुर क्षेत्रीय ग्रामीण बैंक            |
| 87. बस्तर क्षेत्रीय ग्रामीण बैंक         | 122. गंगा यमुना ग्रामीण बैंक                   |
| 88. बस्ती ग्रामीण बैंक                   | 123. गौड़ ग्रामीण बैंक                         |
| 89. भागलपुर-बांका क्षेत्रीय ग्रामीण बैंक | 124. गोलकुंडा ग्रामीण बैंक                     |
| 90. भगीरथ ग्रामीण बैंक                   | 125. गोमती ग्रामीण बैंक                        |
|  | 126. गोपालगंज क्षेत्रीय ग्रामीण बैंक           |

अनुबंध - VII (जारी)

- |  |   |
|--|---|
| 127. गोरखपुर क्षेत्रीय ग्रामीण बैंक                | 163. मल्लभूम ग्रामीण बैंक                   |
| 128. गुरदासपुर-अमृतसर क्षेत्रीय ग्रामीण विकास बैंक | 164. मंडला बालाघाट क्षेत्रीय ग्रामीण बैंक   |
| 129. गुड़गांव ग्रामीण बैंक                         | 165. मणिपुर रूरल बैंक                       |
| 130. हाड़ोती क्षेत्रीय ग्रामीण बैंक                | 166. मंजीरा ग्रामीण बैंक                    |
| 131. हरियाणा क्षेत्रीय ग्रामीण बैंक                | 167. मराठवाड़ा ग्रामीण बैंक                 |
| 132. हरदोई-उन्नाव ग्रामीण बैंक                     | 168. मरुधर क्षेत्रीय ग्रामीण बैंक           |
| 133. हिमाचल ग्रामीण बैंक                           | 169. मारवाड़ ग्रामीण बैंक                   |
| 134. हावड़ा ग्रामीण बैंक                           | 170. मयूराक्षी ग्रामीण बैंक                 |
| 135. इंदौर उज्जैन क्षेत्रीय ग्रामीण बैंक           | 171. मेवाड़ आंचलिक ग्रामीण बैंक             |
| 135. जयपुर नागौर आंचलिक ग्रामीण बैंक               | 172. मिथिला क्षेत्रीय ग्रामीण बैंक          |
| 137. जम्मू रूरल बैंक                               | 173. मिजोरम रूरल बैंक                       |
| 138. जामनगर ग्रामीण बैंक                           | 174. मुंगेर क्षेत्रीय ग्रामीण बैंक          |
| 139. जमुना ग्रामीण बैंक                            | 175. मुजफ्फरनगर क्षेत्रीय ग्रामीण बैंक.     |
| 140. झाबुआ-धार क्षेत्रीय ग्रामीण बैंक              | 176. नडिया ग्रामीण बैंक                     |
| 141. जूनागढ़ अमरेली ग्रामीण बैंक                   | 177. नागालैंड रूरल बैंक                     |
| 142. काकथिया ग्रामीण बैंक                          | 178. नागार्जुन ग्रामीण बैंक                 |
| 143. कालाहांडी आंचलिक ग्राम्य बैंक                 | 179. नालंदा ग्रामीण बैंक                    |
| 144. कल्पतरु ग्रामीण बैंक                          | 180. नेत्रवती ग्रामीण बैंक                  |
| 145. कामराज रूरल बैंक                              | 181. नीमाड़ क्षेत्रीय ग्रामीण बैंक          |
| 146. करनपुर क्षेत्रीय ग्रामीण बैंक                 | 182. नार्थ मलाबार ग्रामीण बैंक              |
| 147. कपूरथला-फिरोजपुर क्षेत्रीय ग्रामीण बैंक       | 183. पलामू क्षेत्रीय ग्रामीण बैंक           |
| 148. काशी ग्रामीण बैंक                             | 184. पंचमहल ग्रामीण बैंक                    |
| 149. खासी जैनतिया रूरल बैंक                        | 185. पंड्यन ग्राम बैंक                      |
| 150. किसान ग्रामीण बैंक                            | 186. पाटलिपुत्र ग्रामीण बैंक                |
| 151. कोलार ग्रामीण बैंक                            | 187. पिनाकिनी ग्रामीण बैंक                  |
| 152. कोरपुट पंचवटी ग्राम्य बैंक                    | 188. प्राग्यज्योतिष गांवलिया बैंक           |
| 153. कोसी क्षेत्रीय ग्रामीण बैंक                   | 189. प्रतापगढ़ क्षेत्रीय ग्रामीण बैंक       |
| 154. कृष्णा ग्रामीण बैंक                           | 190. प्रथमा बैंक                            |
| 155. क्षेत्रीय ग्रामीण बैंक                        | 191. पुरी ग्राम्य बैंक                      |
| 156. कच्छ ग्रामीण बैंक                             | 192. रायबरेली क्षेत्रीय ग्रामीण बैंक        |
| 157. लखिमी गांवलिया बैंक                           | 193. रायगढ़ क्षेत्रीय ग्रामीण बैंक          |
| 158. लांगपी देहांगी रूरल बैंक                      | 194. राजगढ़ क्षेत्रीय ग्रामीण बैंक          |
| 159. मधुबनी क्षेत्रीय ग्रामीण बैंक                 | 195. रांची क्षेत्रीय ग्रामीण बैंक           |
| 160. मगध ग्रामीण बैंक                              | 196. रानी लक्ष्मीबाई क्षेत्रीय ग्रामीण बैंक |
| 161. महाकौशल क्षेत्रीय ग्रामीण बैंक                | 197. रतलाम मंदसौर क्षेत्रीय ग्रामीण बैंक    |
| 162. मलप्रभा ग्रामीण बैंक                          | 198. रत्नागिरी सिंधुदुर्ग ग्रामीण बैंक      |



अनुबंध-VII (जारी)

- |  |   |
|--|---|
| 199. रायलसीमा ग्रामीण बैंक               | 233. सरगुजा क्षेत्रीय ग्रामीण बैंक  |
| 200. रीवा सीधी ग्रामीण बैंक              | 234. थार आंचलिक ग्रामीण बैंक  |
| 201. ऋषिकुल्य ग्राम्य बैंक               | 235. त्रिपुरा ग्रामीण बैंक  |
| 202. साबरकांठा-गांधीनगर ग्रामीण बैंक     | 236. तुलसी ग्रामीण बैंक   |
| 203. सागर ग्रामीण बैंक                   | 237. तुंगभद्रा ग्रामीण बैंक   |
| 204. सह्याद्री ग्रामीण बैंक              | 238. उत्तर बंग क्षेत्रीय ग्रामीण बैंक   |
| 205. समस्तीपुर क्षेत्रीय ग्रामीण बैंक    | 239. वैशाली क्षेत्रीय ग्रामीण बैंक  |
| 206. सम्युत क्षेत्रीय ग्रामीण बैंक       | 240. बलसाड़ डांगस ग्रामीण बैंक  |
| 207. संगमेश्वर ग्रामीण बैंक              | 241. वरदा ग्रामीण बैंक  |
| 208. संथाल परगना ग्रामीण बैंक            | 242. विदुर ग्रामीण बैंक   |
| 209. सारण क्षेत्रीय ग्रामीण बैंक         | 243. विंध्यवासिनी ग्रामीण बैंक  |
| 210. सरयू ग्रामीण बैंक                   | 244. यवतमाल ग्रामीण बैंक  |
| 211. शारदा ग्रामीण बैंक                  |   |
| 212. शाहडोल क्षेत्रीय ग्रामीण बैंक       | II. लघु ऋण (वित्तीय निगम) गारंटी योजना, 1971                                  |
| 213. शाहजहांपुर क्षेत्रीय ग्रामीण बैंक   | 1. आंध्र प्रदेश स्टेट फाइनेन्शियल कार्पोरेशन*                                 |
| 214. शेखावटी ग्रामीण बैंक                | 2. असम फाइनेन्शियल कार्पोरेशन   |
| 215. शिवालिक क्षेत्रीय ग्रामीण बैंक      | 3. बिहार स्टेट फाइनेन्शियल कार्पोरेशन   |
| 216. शिवपुरी गुना क्षेत्रीय ग्रामीण बैंक | 4. दिल्ली फाइनेन्शियल कार्पोरेशन  |
| 217. श्री वेंकटेश्वर ग्रामीण बैंक        | 5. गुजरात स्टेट फाइनेन्शियल कार्पोरेशन  |
| 218. सिंहभूम क्षेत्रीय ग्रामीण बैंक      | 6. हरियाणा फाइनेन्शियल कार्पोरेशन   |
| 219. सिवान क्षेत्रीय ग्रामीण बैंक        | 7. हिमाचल प्रदेश फाइनेन्शियल कार्पोरेशन                                       |
| 220. सोलापुर ग्रामीण बैंक                | 8. जम्मू एण्ड कश्मीर स्टेट फाइनेन्शियल कार्पोरेशन                             |
| 221. साउथ मलाबार ग्रामीण बैंक            | 9. कर्नाटक स्टेट फाइनेन्शियल कार्पोरेशन                                       |
| 222. श्रावस्ती ग्रामीण बैंक              | 10. केरल फाइनेन्शियल कार्पोरेशन   |
| 223. श्री अनंत ग्रामीण बैंक              | 11. मध्य प्रदेश फाइनेन्शियल कार्पोरेशन  |
| 224. श्री गंगानगर क्षेत्रीय ग्रामीण बैंक | 12. महाराष्ट्र स्टेट फाइनेन्शियल कार्पोरेशन                                   |
| 225. श्री राम ग्रामीण बैंक               | 13. उड़ीसा स्टेट फाइनेन्शियल कार्पोरेशन                                       |
| 226. श्री सरस्वती बैंक                   | 14. पंजाब फाइनेन्शियल कार्पोरेशन  |
| 227. श्री सातवाहन ग्रामीण बैंक           | 15. राजस्थान फाइनेन्शियल कार्पोरेशन *   |
| 228. श्री विशाखा ग्रामीण बैंक            | 16. तमिलनाडु इंडस्ट्रियल इन्वेस्टमेंट कार्पोरेशन लि.                          |
| 229. सुबनसिरी गांवलिया बैंक              | 17. उत्तर प्रदेश फाइनेन्शियल कार्पोरेशन *                                     |
| 230. सुल्तानपुर क्षेत्रीय बैंक           | 18. वेस्ट बंगाल फाइनेन्शियल कार्पोरेशन  |
| 231. सूरत भरुच ग्रामीण बैंक              | 19. पांडिचेरी इंडस्ट्रियल प्रमोशन डेवलपमेन्ट एण्ड इन्वेस्टमेंट कार्पोरेशन लि. |
| 232. सुरेन्द्रनगर भावनगर ग्रामीण बैंक    | 20. मेघालय इंडस्ट्रियल डेवलपमेन्ट कार्पोरेशन लि.                              |

\* पिछले कई वर्षों से गारंटी शुल्क अदा न किये जाने तथा विवरणियाँ प्रस्तुत न किये जाने के कारण उक्त तारीखों से गारंटी समाप्त हो गई, निक्षेप बीमा और प्रत्यय गारंटी निगम को उक्त शुल्क नहीं भेजा गया है।

III. सेवा सहकारी समिति गारंटी योजना, 1971

स्टेट बैंक समूह

1. भारतीय स्टेट बैंक
2. स्टेट बैंक ऑफ बीकानेर एण्ड जयपुर
3. स्टेट बैंक ऑफ हैदराबाद
4. स्टेट बैंक ऑफ इंदौर
5. स्टेट बैंक ऑफ मैसूर
6. स्टेट बैंक ऑफ पटियाला
7. स्टेट बैंक ऑफ सौराष्ट्र
8. स्टेट बैंक ऑफ त्रावणकोर

राष्ट्रीयकृत बैंक

9. इलाहाबाद बैंक
10. आन्ध्र बैंक
11. बैंक ऑफ बड़ौदा
12. बैंक ऑफ इंडिया
13. बैंक ऑफ महाराष्ट्र
14. केनरा बैंक
15. सेंट्रल बैंक ऑफ इंडिया
16. कापेरिशन बैंक
17. देना बैंक
18. इंडियन बैंक
19. इंडियन ओवरसीज बैंक
20. न्यू बैंक ऑफ इंडिया
21. ओरिएंटल बैंक ऑफ कामर्स
22. पंजाब नेशनल बैंक
23. पंजाब एंड सिंध बैंक
24. सिडीकेट बैंक
25. यूनियन बैंक ऑफ इंडिया
26. यूनाइटेड बैंक ऑफ इंडिया
27. यूको बैंक
28. विजया बैंक

विदेशी बैंक

29. अमेरिकन एक्सप्रेस इंटरनेशनल बैंकिंग कापेरिशन
30. बैंक ऑफ अमेरिका नेशनल ट्रस्ट एंड सैविंग्स एसोसिएशन

31. ब्रिटिश बैंक ऑफ दि मिडिल ईस्ट
32. सिटी बैंक एन. ए.
33. मित्सुई बैंक लिमिटेड

अन्य भारतीय अनुसूचित वाणिज्य बैंक

34. बैंक ऑफ कराड लि.
35. बैंक ऑफ मदुरै लि.
36. बैंक ऑफ राजस्थान लि.
37. बैंक ऑफ तमिलनाडु लि.
38. बैंक ऑफ तंजावुर लि.
39. बरेली कापेरिशन (बैंक) लि.
40. बनारस स्टेट बैंक लि.
41. भारत ओवरसीज बैंक लि.
42. कैथलिक सीरियन बैंक लि.
43. फेडरल बैंक लि.
44. हिन्दुस्तान कमर्शियल बैंक लि.
45. जम्मू एण्ड कश्मीर बैंक लि.
46. कर्नाटक बैंक लि.
47. करूर वैश्य बैंक लि.
48. कुम्भकोमण सिटी यूनियन बैंक लि.
49. लक्ष्मी विलास बैंक लि.
50. लॉर्ड कृष्ण बैंक लि.
51. नेदुंगाडि बैंक लि.
52. पूर्वांचल बैंक लि.
53. रत्नाकर बैंक लि.
54. सांगली बैंक लि.
55. साउथ इंडियन बैंक लि.
56. तमिलनाडु मर्केन्टाइल बैंक लि.
57. यूनाइटेड इंडस्ट्रियल बैंक लि.
58. यूनाइटेड वेस्टर्न बैंक लि.

क्षेत्रीय ग्रामीण बैंक

59. अकोला ग्रामीण बैंक
60. अलीगढ़ ग्रामीण बैंक
61. अम्बाला कुरुक्षेत्र ग्रामीण बैंक
62. अरावली क्षेत्रीय ग्रामीण बैंक
63. औरंगाबाद-जालना ग्रामीण बैंक
64. बस्ती ग्रामीण बैंक
65. भंडारा ग्रामीण बैंक

अनुबंध -VII (जारी)

- |  |  |
|--|--|
| 66. भीलवाड़ा-अजमेर क्षेत्रीय ग्रामीण बैंक          | 103. मुंगेर क्षेत्रीय ग्रामीण बैंक                   |
| 67. भोजपुर रोहतास ग्रामीण बैंक                     | 104. नागार्जुन ग्रामीण बैंक                          |
| 68. बीजापुर ग्रामीण बैंक                           | 105. नैनीताल-अलमोड़ा क्षेत्रीय ग्रामीण बैंक          |
| 69. बिलासपुर रायपुर क्षेत्रीय ग्रामीण बैंक         | 106. नालंदा ग्रामीण बैंक                             |
| 70. बोलंगीर आंचलिक ग्राम्य बैंक                    | 107. नार्थ मलाबार ग्रामीण बैंक                       |
| 71. कछार ग्रामीण बैंक                              | 108. पलामू क्षेत्रीय ग्रामीण बैंक                    |
| 72. कावेरी ग्रामीण बैंक                            | 109. पंचमहाल ग्रामीण बैंक                            |
| 73. चंद्रपुर गढ़चिरोली ग्रामीण बैंक                | 110. पंड्यन ग्राम बैंक                               |
| 74. कटक ग्राम्य बैंक                               | 111. प्रागज्योतिष गांवलिया बैंक                      |
| 75. दुर्ग-राजनंदगांव ग्रामीण बैंक                  | 112. पुरी ग्राम्य बैंक                               |
| 76. गंगा-यमुना ग्रामीण बैंक                        | 113. रांची क्षेत्रीय ग्रामीण बैंक                    |
| 77. गोरखपुर क्षेत्रीय ग्रामीण बैंक                 | 114. राजगढ़ क्षेत्रीय ग्रामीण बैंक                   |
| 78. गुरुदासपुर-अमृतसर क्षेत्रीय ग्रामीण विकास बैंक | 115. रायलसीमा ग्रामीण बैंक                           |
| 79. गुड़गांव ग्रामीण बैंक                          | 116. ऋषिकुल्य ग्राम्य बैंक                           |
| 80. हाड़ोती क्षेत्रीय ग्रामीण बैंक                 | 117. साबरकांठा-गांधीनगर ग्रामीण बैंक                 |
| 81. हरियाणा क्षेत्रीय ग्रामीण बैंक                 | 118. समस्तीपुर क्षेत्रीय ग्रामीण बैंक                |
| 82. हिमाचल ग्रामीण बैंक                            | 119. संगमेश्वर ग्रामीण बैंक                          |
| 83. हावड़ा ग्रामीण बैंक                            | 120. सरयू ग्रामीण बैंक                               |
| 84. जयपुर नागौर आंचलिक ग्रामीण बैंक                | 121. श्री वेंकटेश्वर ग्रामीण बैंक                    |
| 85. जामनगर ग्रामीण बैंक                            | 122. सिंहभूमि क्षेत्रीय ग्रामीण बैंक                 |
| 86. जमुना ग्रामीण बैंक                             | 123. सिवान क्षेत्रीय ग्रामीण बैंक                    |
| 87. झाबुआ-धार क्षेत्रीय ग्रामीण बैंक               | 124. सोलापुर ग्रामीण बैंक                            |
| 88. काकथिया ग्रामीण बैंक                           | 125. श्री अनंत ग्रामीण बैंक                          |
| 89. कल्पतरु ग्रामीण बैंक                           | 126. श्री सरस्वती ग्रामीण बैंक                       |
| 90. कानपुर क्षेत्रीय ग्रामीण बैंक                  | 127. श्री सातवाहन ग्रामीण बैंक                       |
| 91. कपूरथला-फिरोजपुर क्षेत्रीय ग्रामीण बैंक        | 128. सरगुजा क्षेत्रीय ग्रामीण बैंक                   |
| 92. कोसी क्षेत्रीय ग्रामीण बैंक                    | 129. थार आंचलिक ग्रामीण बैंक                         |
| 93. कोरापुट पंचवटी ग्राम्य बैंक                    | 130. तुंगभद्रा ग्रामीण बैंक                          |
| 94. क्षेत्रीय ग्रामीण बैंक                         | 131. उत्तर बंग क्षेत्रीय ग्रामीण बैंक                |
| 95. लखिमी गांवलिया बैंक                            | 132. वलसाड डांग्स ग्रामीण बैंक                       |
| 96. मंडला- बालाघाट क्षेत्रीय ग्रामीण बैंक          | 133. वरदा ग्रामीण बैंक                               |
| 97. मणिपुर रूरल बैंक                               |  |
| 98. मराठवाड़ा ग्रामीण बैंक                         | <b>सहकारी बैंक</b>                                   |
| 99. मयूराक्षी ग्रामीण बैंक                         | <b>आंध्र प्रदेश</b>                                  |
| 100. मेवाड़ आंचलिक ग्रामीण बैंक                    | 134. अदिलाबाद जिला केन्द्र सहकारी बैंक लि.           |
| 101. मिथिला क्षेत्रीय ग्रामीण बैंक                 | 135. भोंगीर को-ऑपरेटिव सेंट्रल बैंक लि.              |
| 102. मिज़ोरम रूरल बैंक                             | 136. चित्तूर डिस्ट्रिक्ट को-ऑपरेटिव सेंट्रल बैंक लि. |

137. को-ऑपरेटिव सेंट्रल बैंक लि. नेल्लूर  
 138. को-ऑपरेटिव सेंट्रल बैंक लि., विजियानगरम्  
 139. खम्मम डिस्ट्रिक्ट को-ऑपरेटिव सेंट्रल बैंक लि.  
 140. कुर्नूल डिस्ट्रिक्ट को-ऑपरेटिव सेंट्रल बैंक लि.
- गुजरात**
141. गुजरात स्टेट को-ऑपरेटिव बैंक लि.  
 142. कैरा डिस्ट्रिक्ट सेंट्रल को-ऑपरेटिव बैंक लि.  
 143. पंचमहाल्स डिस्ट्रिक्ट को-ऑपरेटिव बैंक लि.
- जम्मू और कश्मीर**
144. जम्मू सेंट्रल को-ऑपरेटिव बैंक लि.  
 145. जम्मू एण्ड कश्मीर स्टेट को-ऑपरेटिव बैंक लि.
- कर्नाटक**
146. डिस्ट्रिक्ट को-ऑपरेटिव सेंट्रल बैंक लि. बिदर  
 147. केनरा डिस्ट्रिक्ट सेंट्रल को-ऑपरेटिव बैंक लि.
- केरल**
148. मलाबार को-ऑपरेटिव सेंट्रल बैंक लि.
- मध्य प्रदेश**
149. बस्तर सेंट्रल को-ऑपरेटिव बैंक लि.  
 150. विष्णुदत्त को-ऑपरेटिव सेंट्रल बैंक लि.  
 151. ग्वालियर डिस्ट्रिक्ट को-ऑपरेटिव सेंट्रल बैंक लि.  
 152. मंडला डिस्ट्रिक्ट को-ऑपरेटिव सेंट्रल बैंक लि.  
 153. रायगढ़ को-ऑपरेटिव सेंट्रल बैंक लि.  
 154. रायपुर को-ऑपरेटिव सेंट्रल बैंक लि.  
 155. शुजालपुर सेंट्रल को-ऑपरेटिव बैंक लि.
- महाराष्ट्र**
156. अहमदनगर डिस्ट्रिक्ट सेंट्रल को-ऑपरेटिव बैंक लि.  
 157. औरंगाबाद डिस्ट्रिक्ट सेंट्रल को-ऑपरेटिव बैंक लि.  
 158. बीड़ डिस्ट्रिक्ट सेंट्रल को-ऑपरेटिव बैंक लि.  
 159. बुलढाणा डिस्ट्रिक्ट सेंट्रल को-ऑपरेटिव बैंक लि.  
 160. धुलिया डिस्ट्रिक्ट सेंट्रल को-ऑपरेटिव बैंक लि.  
 161. कोल्हापुर डिस्ट्रिक्ट सेंट्रल को-ऑपरेटिव बैंक लि.  
 162. महाराष्ट्र स्टेट को-ऑपरेटिव बैंक लि.  
 163. रत्नागिरि डिस्ट्रिक्ट सेंट्रल को-ऑपरेटिव बैंक लि.  
 164. शोलापुर डिस्ट्रिक्ट इंडस्ट्रियल को-ऑपरेटिव बैंक लि.
165. यवतमाल डिस्ट्रिक्ट सेंट्रल को-ऑपरेटिव बैंक लि.
- उड़ीसा**
166. सम्बलपुर डिस्ट्रिक्ट को-ऑपरेटिव सेंट्रल बैंक लि.
- राजस्थान**
167. भरतपुर सेंट्रल को-ऑपरेटिव बैंक लि.  
 168. चित्तोड़गढ़ केन्द्रीय सहकारी बैंक लि.
- तमिलनाडु**
169. तिरुनेलवेलि सेंट्रल को-ऑपरेटिव बैंक लि.
- उत्तर प्रदेश**
170. रुड़की को-ऑपरेटिव बैंक लि.
- IV. लघु ऋण (सहकारी बैंक) गारंटी योजना, 1984
- प्राथमिक शहरी सहकारी बैंक**
- आंध्र प्रदेश**
1. आंध्र प्रदेश महेश को-ऑपरेटिव अर्बन बैंक लि.
- गुजरात**
2. बावला नागरिक सहकारी बैंक लि.  
 3. टेक्सटाइल ट्रेडर्स को-ऑपरेटिव बैंक लि.  
 4. अहमदाबाद मर्केन्टाइल को-ऑपरेटिव बैंक लि.  
 5. नूतन नागरिक सहकारी बैंक लि.  
 6. पोरबंदर विभागीय नागरिक सहकारी बैंक लि.  
 7. नवानगर को-ऑपरेटिव बैंक लि.  
 8. अंकलेश्वर नागरिक सहकारी बैंक लि.  
 9. श्री डीसा नागरिक सहकारी बैंक लि.  
 10. भरुच नागरिक सहकारी बैंक लि.
- कर्नाटक**
11. जनता को-ऑपरेटिव बैंक लि.  
 12. सिटी को-ऑपरेटिव बैंक लि.  
 13. नेशनल को-ऑपरेटिव बैंक लि.  
 14. तिरुर अर्बन को-ऑपरेटिव बैंक लि.
- महाराष्ट्र**
15. कलवा-बेलापुर सहकारी बैंक लि.  
 16. इचलकरंजी जनता सहकारी बैंक लि.

अनुबंध - VII (समाप्त)

- |   |   |
|---|---|
| 17. रुपि को-ऑपरेटिव बैंक लि.                | 28. अत्तूर टाउन को-ऑपरेटिव बैंक लि.         |
| 18. न्यू इंडिया को-ऑपरेटिव बैंक लि.         | 29. तिरुचिरापल्ली को-ऑपरेटिव बैंक लि.       |
| 19. शामराव विठ्ठल को-ऑपरेटिव बैंक लि.       | 30. पुरुसवाल्कम को-ऑपरेटिव अर्बन बैंक लि.   |
| 20. दि कॉस्मॉस को-ऑपरेटिव अर्बन बैंक लि.    | 31. शिवकाशी को-ऑपरेटिव अर्बन बैंक लि.       |
| 21. ठाणे पीपल्स को-ऑपरेटिव बैंक लि.         | 32. बिग कांचीपुरम् को-ऑपरेटिव टाउन बैंक लि. |
| 22. वर्तक नगर माजीवडे नागरी सहकारी बैंक लि. | 33. मदुरै अर्बन को-ऑपरेटिव बैंक लि.         |
| 23. मांडवी को-ऑपरेटिव बैंक लि.              |   |
| 24. अकोला अर्बन को-ऑपरेटिव बैंक लि.         |   |

**तमिलनाडु**

25. भूपतिराजू को-ऑपरेटिव क्रेडिट बैंक लि.
26. सेलम अर्बन को-ऑपरेटिव बैंक लि.
27. संकरी को-ऑपरेटिव अर्बन बैंक लि.

**उत्तर प्रदेश**

34. यूनाइटेड मर्केन्टाइल को-ऑपरेटिव बैंक लि.

**पश्चिम बंगाल**

35. भाटपाड़ा नईहाटी को-ऑपरेटिव बैंक लि.

अनुबंध- VIII

छोटे ऋणकर्ताओं से संबंधित निगम की ऋण गारंटी योजनाओं के अंतर्गत प्राप्त दावों का क्षेत्रवार विप्लेषण

(राशि करोड़ रुपयों में)

क्र.सं.	ऋणकर्ताओं की श्रेणी	31 दिसंबर 1984 तक प्राप्त दावों की कुल संख्या		1985 के दौरान प्राप्त दावे		कालम (6) में कुल राशि का प्रतिशत	जोड़	कालम (9) में कुल राशि का प्रतिशत	
		संख्या	राशि	संख्या	राशि		संख्या (3+5)	राशि (4+6)	
1.	2.	3.	4.	5.	6.	7.	8.	9.	10.
I	कृषक और काशतकार	4,23,767	94.70	2,59,621	59.98	52.20	6,83,388	154.68	53.88
II	परिवहन चालक	44,011	31.24	20,161	22.14	19.27	64,172	53.38	18.59
III	फुटकर व्यापारी	1,55,419	26.10	67,830	18.62	16.20	2,23,249	44.72	15.58
IV	व्यावसायिक और स्व-नियोजित व्यक्ति	1,07,465	10.35	34,479	6.12	5.33	1,41,944	16.47	5.74
V	कारोबारी उद्यम	35,456	6.46	18,860	4.45	3.87	54,316	10.91	3.80
VI	विभेदक ब्याज दर योजना के अन्तर्गत ऋणकर्ताओं की अवशिष्ट श्रेणी	58,499	3.23	51,978	3.48	3.03	1,10,477	6.71	2.34
VII	उपभोग आवश्यकताओं और मकान या आवास खरीदने या बनवाने के लिए ऋण सुविधाएं	799	0.09	793	0.12	0.10	1,592	0.21	0.07
जोड़ :		8,25,416	172.17	4,53,722*	114.91*	100.00	12,79,138	287.08	100.00

\* इन आंकड़ों में 6.67 करोड़ रुपये की राशि के ऐसे 19,110 दावे शामिल हैं जो वर्ष 1984 के दौरान पुनः प्रस्तुत दावों की उन प्रविष्टियों से संबंधित हैं, जिनका समायोजन 1984 में नहीं हुआ था परंतु अब 1985 में हिसाब में लिया गया है।

अनुबंध- IX

निगम की छोटे ऋणकर्ताओं से संबंधित ऋण गारंटी योजनाओं के अंतर्गत दावों की प्राप्ति और निपटान दशनिवाला विवरण

(राशि करोड़ रुपयों में)

अवधि	प्राप्त दावे		निपटाये गये दावे		कालम 4 और 5 के अनुसार निपटाये गये दावों में से					
					अदा किये गये दावे		वापस लिये गये दावे		अस्वीकृत दावे	
	संख्या	राशि	संख्या	राशि	संख्या	राशि	संख्या	राशि	संख्या	राशि
(1)	(2)	(3)	(4)	(5)	(6)	(7)	(8)	(9)	(10)	(11)
1976 के अंत तक	6,806	2.28	2,529	0.70	2,137	0.58	230	0.06	162	0.07
1977 के दौरान	14,832	4.42	9,881	2.60	9,469	2.36	193	0.07	219	0.16
1978 "	29,925	8.76	14,623	3.34	13,825	3.03	407	0.07	391	0.24
1979 "	36,535	11.30	25,739	6.95	23,930	5.69	1,054	0.41	755	0.85
1980 "	83,557	14.90	47,481	7.20	45,303	6.50	214	0.08	1,964	0.62
1981 "	1,00,669	16.25	74,030	11.14	72,216	9.08	582	0.28	1,232	1.77
1982 "	1,50,926	24.71	1,05,513	14.50	1,02,141	12.49	1,369	0.59	2,003	1.43
1983 "	1,47,474	27.84	1,27,714	19.64	1,23,202	17.94	1,643	0.52	2,869	1.18
1984 "	2,54,692	61.71	2,36,625	32.09	2,28,419	30.99	741	0.22	7,465	0.88
उप-जाड़ 'अ' (1971 से 1984)	8,25,416	172.17	6,44,135	98.16	6,20,642	88.66	6,433	2.30	17,060	7.20
1985 के दौरान										
(i) पुराने फार्म में	100	0.53	11,717	2.56	8,266	1.43	3,256	1.05	195	0.08
(ii) नये फार्म एनआई-11 में*	4,53,622	114.38	4,54,894	111.89	3,28,397	70.37	1,16,514	40.92	9,983	0.60
उप-जाड़ 'आ' (i+ii)	4,53,722	114.91	4,66,611	114.45	3,36,663	71.80	1,19,770	41.97	10,178	0.68
कुल जाड़ (अ+आ) (1971 से 1985)	12,79,138	287.08	11,10,746	212.61	9,57,305	160.46	1,26,203	44.27	27,238	7.88

\* 1984 के दौरान पुनः प्रस्तुत / वापस किये गये दावों के आंकड़ों का 1984 में समायोजन नहीं हुआ था; परंतु अब 1985 में उन्हें हिसाब में लिया गया है।

अनुबंध - X

लघु उद्योगों के लिए सरकार की ऋण गारंटी योजना ( अब रद्द ) के संबंध में चूक करनेवाले खातों के ब्यौरे दर्शानेवाला विवरण-  
31 मार्च 1981 की स्थिति @

(राशि करोड़ रुपयों में)

	बंबई		कलकत्ता		मद्रास		नई दिल्ली		जोड़	
	संख्या	राशि	संख्या	राशि	संख्या	राशि	संख्या	राशि	संख्या	राशि
1. स्टेट बैंक समूह	5,288	12.57	4,384	8.99	15,697	19.42	8,461	12.93	33,830	53.91
2. राष्ट्रीयकृत बैंक	6,385	38.96	6,977	21.58	17,247	41.76	6,693	36.72	37,302	139.02
3. अनुसूचित वाणिज्य बैंक	192	1.40	96	2.07	761	5.07	315	2.28	1,364	10.82
4. क्षेत्रीय ग्रामीण बैंक	240	0.01	1	(0.001)*	403	0.02	-	-	644	0.03
5. गैर-अनुसूचित वाणिज्य बैंक	2	(0.004)*	-	-	16	0.07	-	-	18	0.07
6. राज्य वित्तीय निगम	404	3.80	63	1.59	490	8.91	415	8.04	1,372	22.34
7. राज्य सहकारी बैंक	77	0.35	-	-	-	-	-	-	77	0.35
8. सहकारी बैंक	12,604	3.36	2	(0.002)*	-	-	72	0.08	12,678	3.44
<b>जोड़:</b>	<b>25,192</b>	<b>60.45</b>	<b>11,523</b>	<b>34.23</b>	<b>34,614</b>	<b>75.25</b>	<b>15,956</b>	<b>60.05</b>	<b>87,285</b>	<b>229.98</b>

@ 31 दिसम्बर 1985 तक प्राप्त सूचना के आधार पर।

\* कोष्ठकों में दिये गये आंकड़े एक लाख रुपये से कम हैं अतः उन्हें जोड़ में शामिल नहीं किया गया है।

टिप्पणी : उपर्युक्त जानकारी अपूर्ण है क्योंकि ऋण संस्थाओं की लगभग 3,650 शाखाओं द्वारा आंकड़े अभी प्रस्तुत किये जाने हैं।



लघु ऋण (लघु उद्योग) गारंटी योजना, 1981 में भाग लेनेवाली ऋण संस्थाओं की सूची-  
31 दिसम्बर 1985 की स्थिति

- |                                     |  |  |
|-------------------------------------|--|--|
| <b>स्टेट बैंक समूह</b>              |  |  |
| 1. भारतीय स्टेट बैंक                | 2. अमेरिकन एक्सप्रेस इंटरनेशनल बैंकिंग कापोरेशन        |  |
| 2. स्टेट बैंक ऑफ बीकानेर एण्ड जयपुर | 3. बैंक ऑफ अमेरिका नेशनल ट्रस्ट एण्ड सेविंग्स एसोसिएशन |  |
| 3. स्टेट बैंक ऑफ हैदराबाद           | 4. बैंक ऑफ टोक्यो लि.                                  |  |
| 4. स्टेट बैंक ऑफ इंदौर              | 5. बैंक नेशनल दि पेरिस                                 |  |
| 5. स्टेट बैंक ऑफ मैसूर              | 6. ब्रिटिश बैंक ऑफ दि मिडिल ईस्ट                       |  |
| 6. स्टेट बैंक ऑफ पटियाला            | 7. सिटी बैंक एन. ए.                                    |  |
| 7. स्टेट बैंक ऑफ सौराष्ट्र          | 8. आबू धाबी कमर्शियल बैंक लि.                          |  |
| 8. स्टेट बैंक ऑफ त्रावणकोर          | 9. ग्रिण्डलेज़ बैंक लि.                                |  |
| <b>राष्ट्रीयकृत बैंक</b>            |  |  |
| 1. इलाहाबाद बैंक                    | 10. हांगकांग एण्ड शंघाई बैंकिंग कापोरेशन               |  |
| 2. आंध्र बैंक                       | 11. मित्सुई बैंक लि.                                   |  |
| 3. बैंक ऑफ बड़ौदा                   | <b>अन्य भारतीय अनुसूचित वाणिज्य बैंक</b>               |  |
| 4. बैंक ऑफ इंडिया                   | 1. बैंक ऑफ मदुरा लि.                                   |  |
| 5. बैंक ऑफ महाराष्ट्र               | 2. बैंक ऑफ राजस्थान लि.                                |  |
| 6. केनरा बैंक                       | 3. बैंक ऑफ तमिलनाड लि.                                 |  |
| 7. सेंट्रल बैंक ऑफ इंडिया           | 4. बैंक ऑफ तंजावुर लि.                                 |  |
| 8. कापोरेशन बैंक                    | 5. बनारस स्टेट बैंक लि.                                |  |
| 9. देना बैंक                        | 6. बरेली कापोरेशन बैंक लि.                             |  |
| 10. इंडियन बैंक                     | 7. भारत ओवरसीज़ बैंक लि.                               |  |
| 11. इंडियन ओवरसीज़ बैंक             | 8. कैथलिक सीरियन बैंक लि.                              |  |
| 12. न्यू बैंक ऑफ इंडिया             | 9. धनलक्ष्मी बैंक लि.                                  |  |
| 13. ओरिएण्टल बैंक ऑफ कामर्स         | 10. फेडरल बैंक लि.                                     |  |
| 14. पंजाब नेशनल बैंक                | 11. हिन्दुस्तान कमर्शियल बैंक लि.                      |  |
| 15. पंजाब एण्ड सिंध बैंक            | 12. जम्मू एण्ड कश्मीर बैंक लि.                         |  |
| 16. सिंडीकेट बैंक                   | 13. कर्नाटक बैंक लि.                                   |  |
| 17. यूनियन बैंक ऑफ इंडिया           | 14. करूर वैश्य बैंक लि.                                |  |
| 18. यूनाइटेड बैंक ऑफ इंडिया         | 15. कुम्भकोणम् सिटी यूनियन बैंक लि.                    |  |
| 19. यूको बैंक                       | 16. लक्ष्मी विलास बैंक लि.                             |  |
| 20. विजया बैंक                      | 17. लॉर्ड कृष्ण बैंक लि.                               |  |
| <b>विदेशी बैंक</b>                  |  |  |
| 1. एल्लिजमिन बैंक नीदरलैंड एन.वी    | 18. नैनीताल बैंक लि.                                   |  |
|                                     | 19. नेदुंगाडि बैंक लि.                                 |  |
|                                     | 20. पेरूर सेंट्रल बैंक लि.                             |  |
|                                     | 21. पंजाब को-ऑपरेटिव बैंक लि.                          |  |

अनुबंध- XI (जारी)

- |     |  |     |   |
|-----|--|-----|---|
| 22. | पूर्वांचल बैंक लि.                     | 25. | चंबल क्षेत्रीय ग्रामीण बैंक               |
| 23. | रत्नाकर बैंक लि.                       | 26. | छिंदवाड़ा सिओनी क्षेत्रीय ग्रामीण बैंक    |
| 24. | सांगली बैंक लि.                        | 27. | चित्रदुर्ग ग्रामीण बैंक                   |
| 25. | साउथ इंडियन बैंक लि.                   | 28. | कटक ग्राम्य बैंक                          |
| 26. | तमिलनाडु मर्केन्टाइल बैंक लि.          | 29. | दमोह-पन्ना सागर क्षेत्रीय ग्रामीण बैंक    |
| 27. | यूनाइटेड इंडस्ट्रियल बैंक लि.          | 30. | देवी पाटण क्षेत्रीय ग्रामीण बैंक          |
| 28. | यूनाइटेड वेस्टर्न बैंक लि.             | 31. | देवास शाजापुर क्षेत्रीय ग्रामीण बैंक      |
| 29. | वैश्य बैंक लि.                         | 32. | धेणकनाल ग्राम्य बैंक                      |
|     | <b>गैर-अनुसूचित वाणिज्य बैंक</b>       | 33. | डूंगरपुर बाँसवाड़ा क्षेत्रीय ग्रामीण बैंक |
| 1.  | काशीनाथ सेठ बैंक लि.                   | 34. | दुर्ग राजनन्दगाँव ग्रामीण बैंक            |
|     | <b>क्षेत्रीय ग्रामीण बैंक</b>          | 35. | इलाकाई देहाती बैंक                        |
|     | अकोला ग्रामीण बैंक                     | 36. | एटा ग्रामीण बैंक                          |
| 2.  | अलवर भरतपुर आंचलिक ग्रामीण बैंक        | 37. | फैजाबाद क्षेत्रीय ग्रामीण बैंक            |
| 3.  | अलीगढ़ ग्रामीण बैंक                    | 38. | फर्रुखाबाद ग्रामीण बैंक                   |
| 4.  | इलाहाबाद क्षेत्रीय ग्रामीण बैंक        | 39. | गोंड ग्रामीण बैंक                         |
| 5.  | अंबाला कुरूक्षेत्र ग्रामीण बैंक        | 40. | गोमती ग्रामीण बैंक                        |
| 6.  | अरुवली क्षेत्रीय ग्रामीण बैंक          | 41. | गोरखपुर क्षेत्रीय ग्रामीण बैंक            |
| 7.  | औरंगाबाद जालना ग्रामीण बैंक            | 42. | गुड़गाँव ग्रामीण बैंक                     |
| 8.  | वैतरणी ग्राम्य बैंक                    | 43. | हरियाणा क्षेत्रीय ग्रामीण बैंक            |
| 9.  | बालासोर ग्राम्य बैंक                   | 44. | हिमाचल ग्रामीण बैंक                       |
| 10. | बाराबंकी ग्रामीण बैंक                  | 45. | हावड़ा ग्रामीण बैंक                       |
| 11. | वर्धमान ग्रामीण बैंक                   | 46. | जयपुर नागौर आंचलिक ग्रामीण बैंक           |
| 12. | बस्तर क्षेत्रीय ग्रामीण बैंक           | 47. | जामनगर ग्रामीण बैंक                       |
| 13. | भागलपुर बांका क्षेत्रीय ग्रामीण बैंक   | 48. | जमुना ग्रामीण बैंक                        |
| 14. | भंडारा ग्रामीण बैंक                    | 49. | झाबुआ-धार क्षेत्रीय ग्रामीण बैंक          |
| 15. | भीलवाड़ा-अजमेर क्षेत्रीय ग्रामीण बैंक  | 50. | जूनागढ़ अमरेली ग्रामीण बैंक               |
| 16. | भोजपुर रोहतास क्षेत्रीय ग्रामीण बैंक   | 51. | काकथिया ग्रामीण बैंक                      |
| 17. | बीजापुर ग्रामीण बैंक                   | 52. | कालाहांडी आंचलिक ग्राम्य बैंक             |
| 18. | बीकानेर क्षेत्रीय ग्रामीण बैंक         | 53. | कल्पतरु ग्रामीण बैंक                      |
| 19. | बिलासपुर रायपुर क्षेत्रीय ग्रामीण बैंक | 54. | कामराज रूरल बैंक                          |
| 20. | बोलंगीर आंचलिक ग्राम्य बैंक            | 55. | कानपुर क्षेत्रीय ग्रामीण बैंक             |
| 21. | बुंदेलखंड क्षेत्रीय ग्रामीण बैंक       | 56. | कपूरथला-फिसेजपुर क्षेत्रीय ग्रामीण बैंक   |
| 22. | कछार ग्रामीण बैंक                      | 57. | काशी ग्रामीण बैंक                         |
| 23. | कावेरी ग्रामीण बैंक                    | 58. | खासी जयंतिया रूरल बैंक                    |
| 24. | चैतन्य ग्रामीण बैंक                    | 59. | किसान ग्रामीण बैंक                        |
|     |  | 60. | कोलार ग्रामीण बैंक                        |

अनुबंध - XI ( जारी )

- |  |  |
|--|--|
| 61. कोरापुट पंचवटी ग्राम्य बैंक          | 97. रांची क्षेत्रीय ग्रामीण बैंक           |
| 62. कोसी क्षेत्रीय ग्रामीण बैंक          | 98. रानी लक्ष्मीबाई क्षेत्रीय ग्रामीण बैंक |
| 63. कृष्ण ग्रामीण बैंक                   | 99. रतलाम-मंदसौर क्षेत्रीय ग्रामीण बैंक    |
| 64. क्षेत्रीय ग्रामीण बैंक, होशंगाबाद    | 100. रत्नागिरी सिन्धुदुर्ग ग्रामीण बैंक    |
| 65. कच्छ ग्रामीण बैंक                    | 101. रायलसीमा ग्रामीण बैंक                 |
| 66. लखिमि गांवलिया बैंक                  | 102. रीवा सीधी ग्रामीण बैंक                |
| 67. मगध ग्रामीण बैंक                     | 103. ऋषिकुल्य ग्राम्य बैंक                 |
| 68. मलप्रभा ग्रामीण बैंक                 | 104. साबरकांठा गांधीनगर ग्रामीण बैंक       |
| 69. मल्लभूम ग्रामीण बैंक                 | 105. सागर ग्रामीण बैंक                     |
| 70. मंडला बालाघाट क्षेत्रीय ग्रामीण बैंक | 106. सह्याद्री ग्रामीण बैंक                |
| 71. मणिपुर रूरल बैंक                     | 107. समस्तीपुर क्षेत्रीय ग्रामीण बैंक      |
| 72. मंजीरा ग्रामीण बैंक                  | 108. संगमेश्वर ग्रामीण बैंक                |
| 73. मराठवाड़ा ग्रामीण बैंक               | 109. संधाल परगना ग्रामीण बैंक              |
| 74. मारवाड़ ग्रामीण बैंक                 | 110. सरयू ग्रामीण बैंक                     |
| 75. मरुधर क्षेत्रीय ग्रामीण बैंक         | 111. शारदा ग्रामीण बैंक                    |
| 76. मयूराक्षी ग्रामीण बैंक               | 112. शेखावटी ग्रामीण बैंक                  |
| 77. मेवाड़ आंचलिक ग्रामीण बैंक           | 113. शिवालिक क्षेत्रीय ग्रामीण बैंक        |
| 78. मिथिला क्षेत्रीय ग्रामीण बैंक        | 114. शिवपुरी गुना क्षेत्रीय ग्रामीण बैंक   |
| 79. मिज़ोरम रूरल बैंक                    | 115. सिवान क्षेत्रीय ग्रामीण बैंक          |
| 80. मुंगेर क्षेत्रीय ग्रामीण बैंक        | 116. सोलापुर ग्रामीण बैंक                  |
| 81. नडिया ग्रामीण बैंक                   | 117. साउथ मलाबार ग्रामीण बैंक              |
| 82. नागालैंड रूरल बैंक                   | 118. श्रावस्ती ग्रामीण बैंक                |
| 83. नागार्जुन ग्रामीण बैंक               | 119. श्री अनंत ग्रामीण बैंक                |
| 84. नालंदा ग्रामीण बैंक                  | 120. श्री राम ग्रामीण बैंक                 |
| 85. नेत्रवती ग्रामीण बैंक                | 121. श्री सरस्वती ग्रामीण बैंक             |
| 86. निमाड़ क्षेत्रीय ग्रामीण बैंक        | 122. श्री सातवाहन ग्रामीण बैंक             |
| 87. नार्थ मलाबार ग्रामीण बैंक            | 123. श्री वेंकटेश्वर ग्रामीण बैंक          |
| 88. पलामऊ क्षेत्रीय ग्रामीण बैंक         | 124. श्री विशाखा ग्रामीण बैंक              |
| 89. पंचमहल ग्रामीण बैंक                  | 125. सुवनसीरी गांवलिया बैंक                |
| 90. पंडुयन ग्राम्य बैंक                  | 126. सुल्तानपुर क्षेत्रीय ग्रामीण बैंक     |
| 91. पाटलीपुत्र ग्रामीण बैंक              | 127. सुरेन्द्रनगर भावनगर ग्रामीण बैंक      |
| 92. प्राग्ज्योतिष गांवलिया बैंक          | 128. सरगुजा क्षेत्रीय ग्रामीण बैंक         |
| 93. प्रथमा बैंक                          | 129. थार आंचलिक ग्रामीण बैंक               |
| 94. पुरी ग्राम्य बैंक                    | 130. त्रिपुरा ग्रामीण बैंक                 |
| 95. रायगढ़ क्षेत्रीय ग्रामीण बैंक        | 131. तुलसी ग्रामीण बैंक                    |
| 96. राजगढ़ क्षेत्रीय ग्रामीण बैंक        | 132. तुंगभद्रा ग्रामीण बैंक                |

133. उत्तर बंग क्षेत्रीय ग्रामीण बैंक  
134. वरदा ग्रामीण बैंक  
135. यवतमाल ग्रामीण बैंक

**राज्य वित्तीय निगम**

1. बिहार स्टेट फाइनेन्शियल कार्पोरेशन
2. दिल्ली फाइनेन्शियल कार्पोरेशन
3. गुजरात स्टेट फाइनेन्शियल कार्पोरेशन
4. हरियाणा फाइनेन्शियल कार्पोरेशन
5. हिमाचल प्रदेश फाइनेन्शियल कार्पोरेशन
6. जम्मू एण्ड कश्मीर स्टेट फाइनेन्शियल कार्पोरेशन
7. कर्नाटक स्टेट फाइनेन्शियल कार्पोरेशन
8. केरल फाइनेन्शियल कार्पोरेशन
9. महाराष्ट्र स्टेट फाइनेन्शियल कार्पोरेशन
10. उड़ीसा स्टेट फाइनेन्शियल कार्पोरेशन
11. पंजाब फाइनेन्शियल कार्पोरेशन
12. राजस्थान फाइनेन्शियल कार्पोरेशन
13. तमिलनाडु इंडस्ट्रियल इन्वेस्टमेंट कार्पोरेशन लि.
14. वेस्ट बंगाल फाइनेन्शियल कार्पोरेशन

**मीयादी ऋण देनेवाली अन्य संस्थाएं**

1. अरुणाचल प्रदेश इंडस्ट्रियल डेवलपमेंट एण्ड फाइनेन्शियल कार्पोरेशन लि.
2. इकॉनॉमिक डेवलपमेंट कार्पोरेशन ऑफ गोवा, दमण एण्ड दीव लि.
3. मणिपुर स्मॉल इंडस्ट्रीज़ कार्पोरेशन लि.
4. मेघालय इंडस्ट्रियल डेवलपमेंट कार्पोरेशन लि.
5. नागालैंड इंडस्ट्रियल डेवलपमेंट कार्पोरेशन लि.
6. पांडिचेरी इंडस्ट्रियल प्रोमोशन डेवलपमेंट एण्ड इन्वेस्टमेंट कार्पोरेशन लि.
7. सिक्किम इंडस्ट्रियल डेवलपमेंट एण्ड इन्वेस्टमेंट कार्पोरेशन लि.
8. त्रिपुरा इंडस्ट्रियल डेवलपमेंट कार्पोरेशन लि.

**सहकारी बैंक**

**राज्य सहकारी बैंक**

1. आंध्र प्रदेश स्टेट को-ऑपरेटिव बैंक लि.

2. गुजरात स्टेट को-ऑपरेटिव बैंक लि.
3. केरल स्टेट को-ऑपरेटिव बैंक लि.
4. मध्य प्रदेश राज्य सहकारी बैंक मर्यादित
5. महाराष्ट्र स्टेट को-ऑपरेटिव बैंक लि.

**मध्यवर्ती सहकारी बैंक**

**आंध्र प्रदेश**

1. विजयवाड़ा को-ऑपरेटिव सेंट्रल बैंक लि.

**बिहार**

1. धनबाद सेंट्रल को-ऑपरेटिव बैंक लि.

**गुजरात**

1. अहमदाबाद डिस्ट्रिक्ट को-ऑपरेटिव बैंक लि.
2. गुजरात इंडस्ट्रियल को-ऑपरेटिव बैंक लि.
3. जामनगर डिस्ट्रिक्ट को-ऑपरेटिव बैंक लि.
4. कच्छ डिस्ट्रिक्ट सेंट्रल को-ऑपरेटिव बैंक लि.
5. साबरकांठा डिस्ट्रिक्ट सेंट्रल को-ऑपरेटिव बैंक लि.

**हरियाणा**

1. ब्रायने सेंट्रल को-ऑपरेटिव बैंक लि.

**हिमाचल प्रदेश**

1. कांगड़ा सेंट्रल को-ऑपरेटिव बैंक लि.

**जम्मू और कश्मीर**

1. जम्मू सेंट्रल को-ऑपरेटिव बैंक लि.

**कर्नाटक**

1. केनरा डिस्ट्रिक्ट सेंट्रल को-ऑपरेटिव बैंक लि.

**केरल**

1. अल्लेपै डिस्ट्रिक्ट को-ऑपरेटिव बैंक लि.
2. कन्नूर डिस्ट्रिक्ट को-ऑपरेटिव सेंट्रल बैंक लि.
3. एनकुलम डिस्ट्रिक्ट को-ऑपरेटिव बैंक लि.
4. इदुक्की डिस्ट्रिक्ट को-ऑपरेटिव बैंक लि.
5. कोट्टयम डिस्ट्रिक्ट को-ऑपरेटिव बैंक लि.
6. मलाबार को-ऑपरेटिव सेंट्रल बैंक लि.
7. मलप्पुरम डिस्ट्रिक्ट को-ऑपरेटिव बैंक लि.

8. पालघाट को-ऑपरेटिव सेंट्रल बैंक लि.
9. क्यूलोन डिस्ट्रिक्ट को-ऑपरेटिव बैंक लि.
10. त्रिवेन्द्रम डिस्ट्रिक्ट को-ऑपरेटिव बैंक लि.
11. वायनाड डिस्ट्रिक्ट को-ऑपरेटिव बैंक लि.

### मध्य प्रदेश

1. भोपाल को-ऑपरेटिव सेंट्रल बैंक लि.
2. ज़िला सहकारी केन्द्रीय बैंक मर्यादित, बिलासपुर
3. ज़िला सहकारी केन्द्रीय बैंक मर्यादित, छिन्दवाड़ा
4. ज़िला सहकारी केन्द्रीय बैंक मर्यादित, जबलपुर
5. ज़िला सहकारी केन्द्रीय बैंक मर्यादित, खण्डवा
6. ज़िला सहकारी केन्द्रीय बैंक मर्यादित, रीवा
7. ज़िला सहकारी केन्द्रीय बैंक मर्यादित, उज्जैन
8. रायपुर को-ऑपरेटिव सेंट्रल बैंक लि.

### महाराष्ट्र

1. अहमदनगर डिस्ट्रिक्ट सेंट्रल को-ऑपरेटिव बैंक लि.
2. अकोला डिस्ट्रिक्ट सेंट्रल को-ऑपरेटिव बैंक लि.
3. अमरावती डिस्ट्रिक्ट सेंट्रल को-ऑपरेटिव बैंक लि.
4. औरंगाबाद डिस्ट्रिक्ट सेंट्रल को-ऑपरेटिव बैंक लि.
5. बीड़ डिस्ट्रिक्ट सेंट्रल को-ऑपरेटिव बैंक लि.
6. भंडारा डिस्ट्रिक्ट सेंट्रल को-ऑपरेटिव बैंक लि.
7. बॉम्बे डिस्ट्रिक्ट सेंट्रल को-ऑपरेटिव बैंक लि.
8. बुलढाणा डिस्ट्रिक्ट सेंट्रल को-ऑपरेटिव बैंक लि.
9. चन्द्रपुर डिस्ट्रिक्ट सेंट्रल को-ऑपरेटिव बैंक लि.
10. धुलिया डिस्ट्रिक्ट सेंट्रल को-ऑपरेटिव बैंक लि.
11. जलगांव डिस्ट्रिक्ट सेंट्रल को-ऑपरेटिव बैंक लि.
12. कोल्हापुर डिस्ट्रिक्ट सेंट्रल को-ऑपरेटिव बैंक लि.
13. नागपुर डिस्ट्रिक्ट सेंट्रल को-ऑपरेटिव बैंक लि.
14. नांदेड डिस्ट्रिक्ट सेंट्रल को-ऑपरेटिव बैंक लि.
15. नासिक डिस्ट्रिक्ट सेंट्रल को-ऑपरेटिव बैंक लि.
16. उस्मानाबाद डिस्ट्रिक्ट सेंट्रल को-ऑपरेटिव बैंक लि.
17. परभणी डिस्ट्रिक्ट सेंट्रल को-ऑपरेटिव बैंक लि.
18. पुणे जिला मध्यवर्ती सहकारी बैंक मर्यादित
19. रायगढ़ डिस्ट्रिक्ट सेंट्रल को-ऑपरेटिव बैंक लि.
20. रत्नागिरी डिस्ट्रिक्ट सेंट्रल को-ऑपरेटिव बैंक लि.
21. सांगली डिस्ट्रिक्ट सेंट्रल को-ऑपरेटिव बैंक लि.

22. सातारा डिस्ट्रिक्ट सेंट्रल को-ऑपरेटिव बैंक लि.
23. सोलापुर डिस्ट्रिक्ट सेंट्रल को-ऑपरेटिव बैंक लि.
24. सिंधुदुर्ग डिस्ट्रिक्ट सेंट्रल को-ऑपरेटिव बैंक लि.
25. सोलापुर डिस्ट्रिक्ट इंडस्ट्रियल को-ऑपरेटिव बैंक लि.
26. ठाणे डिस्ट्रिक्ट सेंट्रल को-ऑपरेटिव बैंक लि.
27. वर्धा डिस्ट्रिक्ट सेंट्रल को-ऑपरेटिव बैंक लि.
28. यवतमाल डिस्ट्रिक्ट सेंट्रल को-ऑपरेटिव बैंक लि.

### तमिलनाडु

1. सेंट्रल को-ऑपरेटिव बैंक लि., कुम्भकोणम
2. कोयम्बतूर सेंट्रल को-ऑपरेटिव बैंक लि.
3. रामनाथपुरम् डिस्ट्रिक्ट सेंट्रल को-ऑपरेटिव बैंक लि.
4. सालेम सेंट्रल को-ऑपरेटिव बैंक लि.

### पश्चिम बंगाल

1. बर्दवान सेंट्रल को-ऑपरेटिव बैंक लि.

### प्राथमिक शहरी सहकारी बैंक

#### आंध्र प्रदेश

1. आन्ध्र प्रदेश महेश को-ऑपरेटिव अर्बन बैंक लि.
2. भीमवरम् को-ऑपरेटिव अर्बन बैंक लि.
3. गुडिवाडा को-ऑपरेटिव अर्बन बैंक लि.

#### गुजरात

1. अहमदाबाद महिला नागरिक सहकारी बैंक लि.
2. अहमदाबाद मर्केन्टाइल को-ऑपरेटिव बैंक लि.
3. अहमदाबाद अर्बन को-ऑपरेटिव बैंक लि.
4. आनंद पीपल्स को-ऑपरेटिव बैंक लि.
5. अंकलेश्वर नागरिक सहकारी बैंक लि.
6. अन्योन्य सहकारी मंडली को-ऑपरेटिव बैंक लि.
7. बनासकांठा मर्केन्टाइल को-ऑपरेटिव बैंक लि.
8. बावला नागरिक सहकारी बैंक लि.
9. भरूच नागरिक सहकारी बैंक लि.
10. सिटीज़न को-ऑपरेटिव बैंक लि., राजकोट
11. को-ऑपरेटिव बैंक ऑफ़ अहमदाबाद लि.
12. धिनोज नागरिक सहकारी बैंक लि.
13. दोहद अर्बन को-ऑपरेटिव बैंक लि.
14. जनरल को-ऑपरेटिव बैंक लि., अहमदाबाद

## अनुबंध - XI (जारी)

15. हिम्मतनगर नागरिक सहकारी बैंक लि.
16. झालोड़ अर्बन को-ऑपरेटिव बैंक लि.
17. कालूपुर कर्मशियल को-ऑपरेटिव बैंक लि.
18. करमसद अर्बन को-ऑपरेटिव बैंक लि.
19. कुकरवाड़ा नागरिक सहकारी बैंक लि.
20. माधवपुरा मर्केन्टाइल को-ऑपरेटिव बैंक लि.
21. मानेकचौक को-ऑपरेटिव बैंक लि.
22. नडियाड मर्केन्टाइल को-ऑपरेटिव बैंक लि.
23. नटपुर को-ऑपरेटिव बैंक लि.
24. नवानगर को-ऑपरेटिव बैंक लि.
25. नूतन नागरिक सहकारी बैंक लि.
26. पाटण नागरिक सहकारी बैंक लि.
27. प्रोग्रेसिव मर्केन्टाइल को-ऑपरेटिव बैंक लि.
28. राजकोट नागरिक सहकारी बैंक लि.
29. सहयोग को-ऑपरेटिव बैंक लि.
30. सरदार भीलवाड़ा परड़ी पीपल्स को-ऑपरेटिव बैंक लि.
31. सरदारगंज मर्केन्टाइल को-ऑपरेटिव बैंक लि., आणंद
32. सरदारगंज मर्केन्टाइल को-ऑपरेटिव बैंक लि., पाटण
33. सर्वोदय कर्मशियल को-ऑपरेटिव बैंक लि.
34. श्री लक्ष्मी को-ऑपरेटिव बैंक लि.
35. श्री महालक्ष्मी मर्केन्टाइल को-ऑपरेटिव बैंक लि.
36. सुरेन्द्रनगर पीपल्स को-ऑपरेटिव बैंक लि.
37. टेक्सटाइल ट्रेडर्स को-ऑपरेटिव बैंक लि.
38. उमा को-ऑपरेटिव बैंक लि.
39. यूनाइटेड मर्केन्टाइल को-ऑपरेटिव बैंक लि., नडियाड
40. उंझा नागरिक सहकारी बैंक लि.
41. वेरावल पीपल्स को-ऑपरेटिव बैंक लि.
42. विजय को-ऑपरेटिव बैंक लि.
43. विसनगर नागरिक सहकारी बैंक लि.

### जम्मू और कश्मीर

1. सिटीज़न्स को-ऑपरेटिव बैंक लि., जम्मू

### कर्नाटक

1. बीजापुर श्री सिद्धेश्वर अर्बन को-ऑपरेटिव बैंक लि.
2. सिटी को-ऑपरेटिव बैंक लि., मैसूर

3. होनावर अर्बन को-ऑपरेटिव बैंक लि.
4. कर्नाटक इंडस्ट्रियल को-ऑपरेटिव बैंक लि.
5. मैसूर को-ऑपरेटिव बैंक लि.
6. नवोदय सहकारी बैंक लि.
7. श्री कन्यका परमेश्वरी को-ऑपरेटिव बैंक लि.

### केरल

1. कासरकोड को-ऑपरेटिव टाउन बैंक लि.
2. मीनाचील को-ऑपरेटिव बैंक लि.
3. पालघाट अर्बन को-ऑपरेटिव बैंक लि.
4. पयानगडी अर्बन को-ऑपरेटिव बैंक लि.
5. पेरिन्थलमन्ना को-ऑपरेटिव बैंक लि.
6. तिरूर अर्बन को-ऑपरेटिव बैंक लि.
7. त्रिचूर अर्बन को-ऑपरेटिव बैंक लि.

### मध्य प्रदेश

1. भिलाई नागरिक सहकारी बैंक मर्यादित
2. सिटीज़न्स को-ऑपरेटिव बैंक लि., दामोह
3. इंदौर क्लॉथ मार्केट को-ऑपरेटिव बैंक लि.

### महाराष्ट्र

1. अभ्युदय को-ऑपरेटिव बैंक लि.
2. अकोला अर्बन को-ऑपरेटिव बैंक लि.
3. अलेन को-ऑपरेटिव बैंक लि.
4. अमलनेर को-ऑपरेटिव अर्बन बैंक लि.
5. चोपड़ा पीपल्स अर्बन को-ऑपरेटिव बैंक लि.
6. काँस्माँस को-ऑपरेटिव अर्बन बैंक लि.
7. दापोली अर्बन को-ऑपरेटिव बैंक लि.
8. डेक्कन मर्चेन्ट्स को-ऑपरेटिव बैंक लि.
9. इचलकरंजी जनता सहकारी बैंक लि.
10. इंदिरा महिला सहकारी बैंक लि.
11. जालना पीपल्स को-ऑपरेटिव बैंक लि.
12. जनकल्याण सहकारी बैंक लि.
13. जनता कर्मशियल को-ऑपरेटिव बैंक लि., अकोला
14. जनता सहकारी बैंक लि., नन्दूरबार
15. जनता सहकारी बैंक लि., पुणे
16. जनता सहकारी बैंक लि., सांगली

अनुबंध - XI (जारी)

17. कराड़ जनता सहकारी बैंक लि.
  18. कोंकण मर्चेन्टाइल को-ऑपरेटिव बैंक लि.
  19. कोल्हापुर मराठा को-ऑपरेटिव बैंक लि.
  20. कोपरगांव तालुका मर्चेन्ट्स को-ऑपरेटिव बैंक लि.
  21. महाड़ को-ऑपरेटिव अर्बन बैंक लि.
  22. मांडवी को-ऑपरेटिव बैंक लि.
  23. मेमन को-ऑपरेटिव बैंक लि.
  24. मुर्गराजेन्द्र सहकारी बैंक लि.
  25. मुस्लिम को-ऑपरेटिव बैंक लि.
  26. नगर अर्बन को-ऑपरेटिव बैंक लि.
  27. नंदूरा अर्बन को-ऑपरेटिव बैंक लि.
  28. नासिक मर्चेन्ट्स को-ऑपरेटिव बैंक लि.
  29. न्यू इंडिया को-ऑपरेटिव बैंक लि.
  30. नार्थ केनरा गौड़-सारस्वत ब्राह्मण को-ऑपरेटिव बैंक लि.
  31. पाचोरा पीपल्स को-ऑपरेटिव बैंक लि.
  32. पारसिक जनता सहकारी बैंक लि.
  33. प्रवर सहकारी बैंक लि.
  34. पंजाब एण्ड महाराष्ट्र को-ऑपरेटिव बैंक लि.
  35. रायगढ़ सहकारी बैंक लि.
  36. रेण्डल सहकारी बैंक लि.
  37. रुपि को-ऑपरेटिव बैंक लि.
  38. सह्याद्रि सहकारी बैंक लि.
  39. संगमनेर मर्चेन्ट्स को-ऑपरेटिव बैंक लि.
  40. सांगली अर्बन को-ऑपरेटिव बैंक लि.
  41. सारस्वत को-ऑपरेटिव बैंक लि.
  42. शामराव को-ऑपरेटिव बैंक लि.
  43. शिरपुर मर्चेन्ट्स को-ऑपरेटिव बैंक लि.
  44. श्री महालक्ष्मी को-ऑपरेटिव बैंक लि., कोल्हापुर
  45. श्री शिवनेरी सहकारी बैंक लि.
  46. सोलापुर मर्चेन्ट्स को-ऑपरेटिव बैंक लि.
  47. सोलापुर नागरी औद्योगिक सहकारी बैंक नियमित
  48. सोलापुर जनता सहकारी बैंक लि.
  49. स्वस्तिक जनता सहकारी बैंक लि.
  50. ठाणे जनता सहकारी बैंक लि.
  51. ठाणे पीपल्स को-ऑपरेटिव बैंक लि.
  52. वडगांव अर्बन को-ऑपरेटिव बैंक लि.
  53. वैद्यनाथ को-ऑपरेटिव अर्बन बैंक लि.
  54. विटा मर्चेन्ट्स को-ऑपरेटिव बैंक लि.
- मणिपुर**
1. इम्फाल अर्बन को-ऑपरेटिव बैंक लि.
- पांडिचेरी**
1. पांडिचेरी को-ऑपरेटिव अर्बन बैंक लि.
- तमिलनाडु**
1. अम्मापेट अर्बन को-ऑपरेटिव बैंक लि.
  2. अत्तूर टाउन को-ऑपरेटिव बैंक लि.
  3. भूपतिराजू को-ऑपरेटिव बैंक लि.
  4. विग कांचीपुरम को-ऑपरेटिव टाउन बैंक लि.
  5. चिंताद्रिपेट को-ऑपरेटिव बैंक लि.
  6. कोयम्बतूर सिटी को-ऑपरेटिव बैंक लि.
  7. कुन्नूर को-ऑपरेटिव अर्बन बैंक लि.
  8. धरमपुरी को-ऑपरेटिव टाउन बैंक लि.
  9. कृष्णागिरि अर्बन को-ऑपरेटिव बैंक लि.
  10. मदुरै अर्बन को-ऑपरेटिव बैंक लि.
  11. मन्नागुडी को-ऑपरेटिव बैंक लि.
  12. मेत्तुपालयम को-ऑपरेटिव बैंक लि.
  13. नामक्कल को-ऑपरेटिव अर्बन बैंक लि.
  14. नजरेथ को-ऑपरेटिव बैंक लि.
  15. पलानी को-ऑपरेटिव अर्बन बैंक लि.
  16. परमकुडी को-ऑपरेटिव अर्बन बैंक लि.
  17. पोल्लाच्चि को-ऑपरेटिव बैंक लि.
  18. पुरासवलकम् को-ऑपरेटिव बैंक लि.
  19. रासांपुरम् को-ऑपरेटिव टाऊन बैंक लि.
  20. सेलम अर्बन को-ऑपरेटिव बैंक लि.
  21. सांकरी को-ऑपरेटिव अर्बन बैंक लि.
  22. शिवापेट अर्बन को-ऑपरेटिव बैंक लि.
  23. शिवकाशी को-ऑपरेटिव अर्बन बैंक लि.
  24. श्री विल्लीपुत्तूर को-ऑपरेटिव अर्बन बैंक लि.
  25. सुब्रमणिनगर को-ऑपरेटिव अर्बन बैंक लि.
  26. त्यागरायनगर को-ऑपरेटिव बैंक लि.
  27. तिन्नेवेली जंक्शन को-ऑपरेटिव बैंक लि.

अनुबंध - XI (जारी)

28. तिरुप्पत्तूर टाउन को-ऑपरेटिव बैंक लि.
29. तिरुप्पुर को-ऑपरेटिव अर्बन बैंक लि.
30. तिरुच्चिरापल्लि सिटी को-ऑपरेटिव बैंक लि.
31. तिरुवन्नमलै को-ऑपरेटिव अर्बन बैंक लि.
32. वनियम्बाडी टाउन को-ऑपरेटिव बैंक लि.
33. विल्लूपुरम को-ऑपरेटिव अर्बन बैंक लि.

उत्तर प्रदेश

1. यूनाइटेड मर्केन्टाइल को-ऑपरेटिव बैंक लि., कानपुर

पश्चिम बंगाल

1. भाटपाड़ा नईहाटी को-ऑपरेटिव बैंक लि.



अनुबंध - XI (समाप्त)

निगम की लघु ऋण (लघु उद्योग) गारंटी योजना, 1981 में शामिल ऋण संस्थाओं की श्रेणीवार स्थिति  
31 दिसंबर 1985 को

ऋण संस्था की श्रेणी	लघु उद्योगों के लिए सरकार की ऋण गारंटी योजना (अब रद्द) में भाग लेनेवाली ऋण संस्थाएं—31 मार्च 1981 की स्थिति	निगम की लघु ऋण (लघु उद्योग) गारंटी योजना, 1981 में भाग लेनेवाली ऋण संस्थाएं—31 दिसम्बर 1984 की स्थिति	लघु ऋण (लघु उद्योग) गारंटी योजना, 1981 में जनवरी-दिसंबर 1985 के दौरान शामिल होनेवाली ऋण संस्थाएं	ऐसी ऋण संस्थाएं जो योजना से अलग हो गयी हैं / अन्य बैंकों के साथ मिल जाने पर/ अन्य कारणों से उनके नाम हटा दिये गये हैं	भाग लेनेवाली संस्थाओं की कुल संख्या - 31 दिसंबर 1985 की स्थिति (3+4-5)
1.	2.	3.	4.	5.	6.
1. भारतीय स्टेट बैंक और उसके सहायक बैंक	8	8	-	-	8
2. राष्ट्रीयकृत बैंक	20	20	-	-	20
3. अन्य अनुसूचित वाणिज्य बैंक	44	43	-	3	40
4. गैर-अनुसूचित वाणिज्य बैंक	2	1	-	-	1
5. क्षेत्रीय ग्रामीण बैंक	34	120	15	-	135
6. राज्य वित्तीय निगम	18	16	-	2	14
7. अन्य राज्य विकास एजेंसियां	5	7	1	-	8
8. सहकारी बैंक	197	201	22	-	223
जोड़:	328	416	38	5	449

अनुबंध - XII

लघु उद्योगों के लिए सरकार की ऋण गारंटी योजना और निगम की लघु ऋण (लघु उद्योग) गारंटी योजना, 1981-31 दिसंबर 1985 को विचाराधीन दावों का राशिवार और अवधिवार वर्गीकरण

(राशि करोड़ रुपयों में)

दावों की राशि	1 वर्ष		1 से 2 वर्ष		2 से 3 वर्ष		3 से अधिक वर्ष		जोड़	
	संख्या	राशि	संख्या	राशि	संख्या	राशि	संख्या	राशि	संख्या	राशि
(1)	(2)	(3)	(4)	(5)	(6)	(7)	(8)	(9)	(10)	(11)
<b>I. सरकार की योजना (31 मार्च 1981 से रद्द)</b>										
1. 25,000/- रुपये तक	509	0.23	517	0.14	36	0.04	225	0.17	1,287	0.58
2. 25,000/- रुपये से अधिक और 1 लाख रुपये तक	327	1.75	228	1.22	133	0.72	492	2.76	1,180	6.45
3. एक लाख रुपये से अधिक और 2 लाख रुपये तक	92	1.34	84	1.19	77	1.11	280	4.13	533	7.77
4. 2 लाख रुपये से अधिक और 5 लाख रुपये तक	89	2.81	83	2.51	118	3.46	414	13.12	704	21.89
5. 5 लाख रुपये से अधिक	30	2.24	31	2.39	38	3.15	219	18.05	318	25.84
जोड़ :	1,047	8.37	943	7.45	402	8.48	1,630	38.23	4,022	62.53
<b>II. निगम की योजना (1 अप्रैल 1981 से शुरू)</b>										
1. 25,000/- रुपये तक	5,313	2.19	1,274	0.70	84	0.07	20	0.02	6,691	3.00
2. 25,000/- रुपये से अधिक और 1 लाख रुपये तक	1,596	8.16	816	4.46	172	0.96	29	0.16	2,613	13.73
3. एक लाख रुपये से अधिक और 2 लाख रुपये तक	673	9.55	441	6.35	121	1.73	13	0.23	1,248	17.86
4. 2 लाख रुपये से अधिक और 5 लाख रुपये तक	553	17.22	389	11.64	146	4.55	16	0.59	1,104	34.00
5. 5 लाख रुपये से अधिक	306	24.39	199	15.54	77	6.50	10	0.80	592	47.23
जोड़ :	8,441	61.51	3,119	38.69	600	13.81	88	1.80	12,248	115.82

अनुबंध - XIII

निगम की लघु उद्योग से संबंधित ऋण गारंटी योजनाओं के अंतर्गत दावों की प्राप्ति और निपटान दर्शानेवाला विवरण

(रशि करोड़ रुपयों में)

अवधि	प्राप्त दावे		निपटाये गये दावे		निपटाये गये दावों में से						वर्ष के अंत में	
					अदा किये गये दावे		वापस लिये गये दावे		रद्द किये गये दावे		अनिर्णीत दावे	
	संख्या	रशि	संख्या	रशि	संख्या	रशि	संख्या	रशि	संख्या	रशि	संख्या	रशि
(1)	(2)	(3)	(4)	(5)	(6)	(7)	(8)	(9)	(10)	(11)	(12)	(13)
<b>भाग 'अ' - निगम की लघु ऋण (लघु उद्योग)</b>												
<b>गारंटी योजना, 1981</b>												
पहली अप्रैल 1981 से 31 दिसंबर 1981	1308	1.74	-	-	-	-	-	-	-	-	1,308	1.74
पहली जनवरी 1982 से 31 दिसंबर 1982	4,013	9.40	3,105	2.13	1,542	0.37	1,537	1.72	26	0.04	2,216	9.01
पहली जनवरी 1983 से 31 दिसंबर 1983	9,325	32.58	7,328	12.93	5,184	3.43	2,066	9.00	78	0.50	4,213	28.66
पहली जनवरी 1984 से 31 दिसंबर 1984	18,300	53.98	9,522	13.73	7,855	9.91	1,610	2.92	57	0.90	12,991	68.91
पहली जनवरी 1985 से 31 दिसंबर 1985	22,048	71.99	22,791	25.08	18,264	12.06	4,116	11.61	411	1.41	12,248	115.82
जोड़:	54,994	169.69	42,746	53.87	32,845	25.77	9,329	25.25	572	2.85		
<b>भाग 'आ' - लघु उद्योगों के लिए</b>												
<b>सरकार की ऋण गारंटी योजना (अब रद्द)</b>												
पहली अप्रैल 1981 को अनिर्णीत दावे ( भारतीय रिज़र्व बैंक से लिये गये)	30826	98.18										
पहली अप्रैल 1981 से 31 दिसंबर 1981	13,911	20.56	5,447	10.69	4,225	6.54	462	1.94	760	2.21	39,290	108.05
पहली जनवरी 1982 से 31 दिसंबर 1982	10,447	20.53	20,445	24.43	16,936	14.62	2,309	5.57	1,200	4.24	29,292	104.15
पहली जनवरी 1983 से 31 दिसंबर 1983	7,878	20.08	19,469	26.78	16,394	16.28	1,734	7.23	1,341	3.27	17,701	97.45
पहली जनवरी 1984 से 31 दिसंबर 1984	7,921	16.50	18,262	33.53	10,214	21.32	5,496	8.33	2,552	3.88	7,360	80.42
पहली जनवरी 1985 से 31 दिसंबर 1985	5,259	14.07	8,597	31.96	5,325	12.92	3,085	17.24	187	1.80	4,022	62.53
उप-जोड़:	45,416	91.74	72,220	127.39	53,094	71.68	13,086	40.31	6,040	15.40		
जोड़:	76,242	189.92	72,220	127.39	53,094	71.68	13,086	40.31	6,040	15.40		

भाग 'अ' - यह निगम की देयता है।

भाग 'आ' - यह सरकार की देयता है।

अनुबंध-XIV

31 दिसंबर 1985 को केन्द्रीय सरकार की प्रतिभूतियों में जमा बीमा निधि, ऋण गारंटी निधि और सामान्य निधि के निवेश

(राशि करोड़ रुपयों में)

क्र. सं.	विवरण	जमा बीमा निधि					ऋण गारंटी निधि					सामान्य निधि			
		बाजार दर प्रतिशत	अंकित मूल्य	बही मूल्य	बाजार मूल्य	बही मूल्य की तुलना में बाजार मूल्य का प्रतिशत	अंकित मूल्य	बही मूल्य	बाजार मूल्य	बही मूल्य की तुलना में बाजार मूल्य का प्रतिशत	अंकित मूल्य	बही मूल्य	बाजार मूल्य	बही मूल्य की तुलना में बाजार मूल्य का प्रतिशत	
1.	2.	3.	4.	5.	6.	7.	8.	9.	10.	11.	12.	13.	14.	15.	
<b>अ. जिन प्रतिभूतियों में मूल्यह्रास हुआ है</b>															
1.	6½ प्रतिशत ऋण	2002	69.75	-	-	-	-	3.37	3.38	2.35	69.53	-	-	-	
2.	6½ प्रतिशत ऋण	2003	68.75	-	-	-	-	2.66	2.66	1.83	68.80	-	-	-	
3.	6½ प्रतिशत ऋण	2004	66.00	12.66	11.79	8.36	70.91	2.80	2.81	1.85	65.84	-	-	-	
4.	6½ प्रतिशत ऋण	2005	64.00	5.95	5.98	3.81	63.71	3.00	3.02	1.92	63.58	-	-	-	
5.	6¾ प्रतिशत ऋण	2006	65.00	14.30	14.28	9.29	65.06	2.42	2.42	1.57	64.88	2.15	2.15	1.40	65.12
6.	6¾ प्रतिशत ऋण	2007	64.00	9.41	9.36	6.02	64.32	4.00	4.01	2.56	63.84	-	-	-	
7.	7 प्रतिशत ऋण	2009	68.00	34.63	34.66	23.55	67.95	6.00	6.01	4.08	67.89	0.05	0.05	0.03	60.00
8.	7½ प्रतिशत ऋण	2010	71.50	41.29	39.50	29.52	74.73	11.28	11.13	8.07	72.51	5.88	5.84	4.20	71.92
9.	8 प्रतिशत ऋण	2011	80.85	42.30	41.32	34.20	82.77	59.91	59.35	48.44	81.62	6.80	6.24	5.50	88.14
10.	8¾ प्रतिशत ऋण	2010	89.00	0.78	0.78	0.70	89.74	3.00	3.00	2.67	89.00	-	-	-	-
11.	9 प्रतिशत ऋण	2013	78.50	34.82	34.80	27.33	78.53	61.65	60.77	48.39	79.63	15.00	15.02	11.78	78.43
12.	9½ प्रतिशत ऋण	2008	97.50	6.02	5.92	5.87	99.16	17.17	17.04	16.74	98.24	0.65	0.65	0.63	96.92
13.	10 प्रतिशत ऋण	2014	88.80	45.76	45.62	40.64	89.08	33.05	33.06	29.35	88.78	12.00	12.02	10.66	88.69
14.	10¼ प्रतिशत ऋण	2012	92.05	13.41	13.42	12.34	91.95	26.17	26.20	24.09	91.95	10.26	10.28	9.44	91.83
15.	10½ प्रतिशत ऋण	2014	100.00	-	-	-	-	34.45	34.45	34.45	100.00	-	-	-	-
<b>जोड़ 'अ':</b>			<b>261.33</b>	<b>257.43</b>	<b>201.63</b>	<b>78.32</b>	<b>270.93</b>	<b>269.31</b>	<b>228.36</b>	<b>84.79</b>	<b>52.79</b>	<b>52.25</b>	<b>43.64</b>	<b>83.52</b>	

अनुबंध-XIV (समाप्त)

1.	2.	3.	4.	5.	6.	7.	8.	9.	10.	11.	12.	13.	14.	15.		
<b>आ जिन प्रतिभूतियों के मूल्य में वृद्धि हुई है</b>																
1.	10½	प्रतिशत ऋण	2014	100.00	21.52	21.51	21.52	100.05	-	-	-	-	7.39	7.38	7.39	100.14
2.	11½	प्रतिशत ऋण	2015	100.60	11.46	11.48	11.53	100.44	47.87	47.96	48.16	100.42	8.59	8.60	8.64	100.47
जोड़ 'आ':				<u>32.98</u>	<u>32.99</u>	<u>33.05</u>	<u>100.18</u>	<u>47.87</u>	<u>47.96</u>	<u>48.16</u>	<u>100.42</u>	<u>15.98</u>	<u>15.98</u>	<u>16.03</u>	<u>100.31</u>	
<b>इ. "वापस खरीद" व्यवस्था के अधीन केन्द्रीय सरकार की प्रतिभूतियों में निवेश @</b>																
1.	7	प्रतिशत ऋण	2009	67.10	0.22	0.15	0.15	-	-	-	-	-	-	-	-	-
2.	9	प्रतिशत ऋण	2013	80.75	14.94	12.06	12.06	-	-	-	-	-	-	-	-	-
3.	10	प्रतिशत ऋण	2014	88.80	9.82	8.72	8.72	-	-	-	-	1.24	1.10	1.10	-	-
4.	10	प्रतिशत ऋण	2014	88.30	-	-	-	3.00	2.65	2.65	-	-	-	-	-	-
5.	10¼	प्रतिशत ऋण	2012	92.55	0.05	0.05	0.05	-	-	-	-	-	-	-	-	-
6.	10¼	प्रतिशत ऋण	2012	92.45	0.81	0.75	0.75	-	-	-	-	-	-	-	-	-
7.	10½	प्रतिशत ऋण	2014	92.20	0.10	0.09	0.09	-	3.70	3.41	3.41	-	-	-	-	-
8.	10½	प्रतिशत ऋण	2014	92.50	3.40	3.14	3.14	-	-	-	-	0.61	0.57	0.57	-	-
9.	10½	प्रतिशत ऋण	2014	92.10	-	-	-	-	1.00	0.92	0.92	-	-	-	-	-
10.	10.80	प्रतिशत ऋण	2008	100.25	0.05	0.05	0.05	-	-	-	-	-	-	-	-	-
जोड़ 'इ':				<u>29.39</u>	<u>25.01</u>	<u>25.01</u>	<u>-</u>	<u>7.70</u>	<u>6.98</u>	<u>6.98</u>	<u>-</u>	<u>1.85</u>	<u>1.67</u>	<u>1.67</u>	<u>-</u>	
कुल जोड़ (अ + आ + इ)				<u>323.70</u>	<u>315.43</u>	<u>259.69</u>	<u>82.32</u>	<u>326.50</u>	<u>324.25</u>	<u>283.50</u>	<u>87.43</u>	<u>70.62</u>	<u>69.90</u>	<u>61.34</u>	<u>87.75</u>	

बाजार दरें 23 दिसंबर 1985 की स्टॉक एक्सचेंज की दरों के अनुसार हैं और पिछला कारोबार जिस दर पर किया गया था उसकी सूचक हैं।

@ 'वापस खरीद' व्यवस्था भारतीय रिज़र्व बैंक द्वारा निक्षेप बीमा और प्रत्यय गारंटी निगम को एक विशेष मामले के तौर पर प्रदान की गयी है। इसके अधीन भारतीय रिज़र्व बैंक, निक्षेप बीमा और प्रत्यय गारंटी निगम को केन्द्रीय सरकार की प्रतिभूतियां बेचता है तथा निक्षेप बीमा और प्रत्यय गारंटी निगम को जब कभी दावों की अदायगी तथा अन्य अदायगियों के लिए नकदी राशि की आवश्यकता हो तो वह उन प्रतिभूतियों को निक्षेप बीमा और प्रत्यय गारंटी निगम से उन्हीं दरों पर खरीद लेता है जिन दरों पर प्रतिभूतियां बेची गयी थीं।

	निवेशों के बाजार मूल्य में मूल्यहास	(राशि करोड़ रुपयों में) वर्तमान व्यवस्था
जमा बीमा निधि	55.80	55.80
ऋण गारंटी निधि	40.95	40.95
सामान्य निधि	8.61	8.61

तुलनपत्र  
आय-व्यय लेखा  
और  
लेखापरीक्षकों की रिपोर्ट

निक्षेप बीमा और  
(निक्षेप बीमा और प्रत्यय गारंटी निगम  
विनियम 18  
31 दिसंबर 1985 को कारोबार समाप्त  
I - जमा बीमा निधि

पिछले वर्ष		देयताएँ	जमा बीमा निधि		ऋण गारंटी निधि	
जमा बीमा निधि	ऋण गारंटी निधि		लाख रुपये	लाख रुपये	लाख रुपये	लाख रुपये
लाख रुपये	लाख रुपये		लाख रुपये	लाख रुपये	लाख रुपये	लाख रुपये
17,699.51	11,705.17	1. निधि: वर्ष के आरंभ में शेष जोड़िए: वर्ष के दौरान निधि में आय-व्यय लेखे से अन्तरित	21,888.68		11,803.94	
<u>4,189.17</u>	<u>98.77</u>	शुद्ध उपचय	<u>2,956.51</u>		<u>730.41</u>	
21,888.68	11,803.94	वर्ष के अंत में शेष		24,845.19		12,534.35
3,346.53	2,032.30	2. निवेश प्रारक्षित निधि: वर्ष के आरम्भ में शेष जोड़िए:	3,954.82		2,753.63	
<u>608.29</u>	<u>721.33</u>	वर्ष के दौरान व्यवस्था की गयी राशि	<u>1,625.19</u>		<u>1,341.59</u>	
3,954.82	2,753.63	वर्ष के अंत में शेष		5,580.01		4,095.22
7.67	-	3. अंदावी बीमाकृत जमाराशियां		7.67		
13.70	161.49	4. वे दावे जिनकी निगम को सूचना दी जा चुकी है और स्वीकृत हो चुके हैं परंतु अदा नहीं किये गये हैं		4.85		95.65
-	12,944.58	5. उन दावों के संबंध में अनुमानित देयता जिनकी निगम को सूचना दी जा चुकी है परंतु जो स्वीकृत नहीं हुए हैं।		1,270.00		16,816.11
109.10	69.00*	6. अन्य देयताएँ: फुटकर लेनदार		191.57		155.85
		* (दुतरफा समायोजनाधीन लेखा 46.63 लाख रुपये)				
<u>25,973.97</u>	<u>27,732.64</u>	जोड़	<u>31,899.29</u>		<u>33,697.18</u>	

**टिप्पणियां :**  
जमा बीमा निधि

- तुलन पत्र की तारीख को जमाकर्ताओं को अदा किये दावों के संबंध में प्रतिस्थापन अधिकारों के रूप में निगम को 2,32,30,702 रुपये (पिछले वर्ष, 2,25,60,788 रुपये) प्राप्त करने का अधिकार है। इस संबंध में वसूल होनेवाली राशि निगम को पहले की प्रथा के अनुसार उसी वर्ष हिसाब में ली जायेगी जिस वर्ष वह प्राप्त होगी।
- भारतीय रिज़र्व बैंक के वही खाते और भारतीय रिज़र्व बैंक के सामान्य लेखे के शेष में पिछले वर्ष 20,530,35 रुपये का जो अंतर आया था उसका समाधान कर लिया गया है और भारतीय रिज़र्व बैंक के पास शेष राशि 1.12 लाख रुपये दिखायी गयी है; इस वर्ष यह राशि पहले की अपेक्षा 18,079 रुपये अधिक है।
- पिछले वर्ष के आंकड़े यथावश्यक रूप से पुनर्वर्गीकृत किये गये हैं।

इसी तारीख की हमारी संलग्न रिपोर्ट के अनुसार

के. के. सक्सेना  
महाप्रबंधक

पी. डी. ओझा  
अध्यक्ष

यू. के. शर्मा  
निदेशक

ए. जे. शाह एण्ड कं.  
सनदी लेखाकार  
बंबई दिनांक 27 मार्च 1986

एस. पी. सेन गुप्ता  
निदेशक

एस. एस. नाडकर्णी  
निदेशक

एच. के. सामल  
निदेशक

प्रत्यय गारंटी निगम  
अधिनियम 1961 के अधीन स्थापित)  
- फार्म 'अ'  
होने के समय का तुलनपत्र  
और ऋण गारंटी निधि

पिछले वर्ष		आस्तियाँ	जमा बीमा निधि		ऋण गारंटी निधि	
जमा बीमा निधि	ऋण गारंटी निधि		लाख रुपये	लाख रुपये	लाख रुपये	लाख रुपये
लाख रुपये	लाख रुपये		लाख रुपये	लाख रुपये	लाख रुपये	लाख रुपये
3.19	72.68	1. भारतीय रिज़र्व बैंक के पास जमा (टिप्पणी सं. 2 देखें)	1.12		543.39	
25,691.38	26,645.91	2. केन्द्रीय सरकार की प्रतिभूतियों में निवेश (लागत पर)	31,543.11		32,425.39	
		जमा बीमा निधि				
		लाख रुपये				
		(अंकित मूल्य	32,370.73		32,650.19	
		बाजार मूल्य	25,969.89		28,349.61)	
264.64	340.40	3. निवेशों पर प्रोदभूत ब्याज	345.33		426.43	
		4. अन्य आस्तियाँ:				
		(i) बैंकों/ऋण संस्थाओं से प्राप्य प्रीमियम, गारंटी शुल्क और अतिरिक्त प्रदत्त दावों की बकाया राशि	8.86		73.83	
13.76	148.83	(ii) अतिदेय प्रीमियम और गारंटी शुल्क पर बकाया ब्याज	0.81		6.06	
0.94	9.17	(iii) एक बैंक के परिसमापक के पास अतिरिक्त रहने वाले दावों के संबंध में अदा की गयी राशि	0.06		—	
0.06	—	(iv) लघु उद्योगों के लिए भारत सरकार की ऋण गारंटी योजना (पुरानी)	—		222.08	
—	469.02	(v) समायोजनाधीन लेखा	—		—	
—	46.63*	(*दुतरफा)	—		—	
14.76	673.65		9.73		301.97	
		जोड़				
25,973.97	27,732.64		31,899.29		33,697.18	

ऋण गारंटी निधि:

ऋण गारंटी निधि के अंतर्गत दावों का निपटान होने पर प्रतिस्थापन अधिकारों के कारण प्राप्त वसूली की राशि, जिसका अनुमान नहीं लगाया जा सकता, निगम की पहले की प्रथा के अनुसार उस वर्ष हिसाब में ली जायेगी जिस वर्ष वह प्राप्त होगी।

ए. के अग्रवाल  
निदेशक

एस. वी. घाटलिया  
निदेशक

आर. वी. माधवराव  
निदेशक

ए. एस. पुरी  
निदेशक

एम. एल. सेठ  
उप महाप्रबंधक

पी. कृष्णमूर्ति  
उप महाप्रबंधक

जे. फोन्सेका  
मुख्य लेखाकार



**निक्षेप बीमा और  
(फार्म  
31 दिसंबर 1985 को समाप्त हुए  
I- जमा बीमा निधि**

पिछले वर्ष		व्यय	जमा बीमा निधि		ऋण गारंटी निधि	
जमा बीमा निधि	ऋण गारंटी निधि					
लाख रुपये	लाख रुपये		लाख रुपये	लाख रुपये	लाख रुपये	लाख रुपये
18.51	4,045.98	(क) वर्ष के दौरान प्रदत्त दावे	3.00		8,154.55	
-	161.49	(ख) स्वीकृत परंतु अदा न किए गये दावे	4.85		95.65	
		जोड़िए:				
		उन दावों के संबंध में अनुमानित देयता जिनकी इस				
		वर्ष के अंत तक निगम को सूचना दी जा चुकी है परंतु जो स्वीकृत				
		नहीं हुए हैं	1,270.00		16,816.11	
-	12,944.58					
<u>18.51</u>	<u>17,152.05</u>		<u>1,277.85</u>		<u>25,066.31</u>	
		घटाइए:				
		उन दावों के संबंध में अनुमानित देयता जिनकी				
		पिछले वर्ष के अंत तक निगम को सूचना दी जा चुकी है, परंतु				
		जो अभी तक स्वीकृत नहीं हुए हैं	-		12,944.58	
-	6,682.03					
<u>18.51</u>	<u>10,470.02</u>	शुद्ध दावे		1,277.85		12,121.73
		निवेश प्रारक्षित निधि में जमा किये गये निवेशों के मूल्य में				
608.29	721.33	मूल्यहास के लिए व्यवस्था		1,625.19		1,341.59
4,189.17	98.77	निधि में अंतरित कुल उपचय		2,956.51		730.41
<u>4,815.97</u>	<u>11,290.12</u>	जोड़	<u>5,859.55</u>		<u>14,193.73</u>	

- टिप्पणियां :** 1. जो दावे सूचित किये जा चुके हैं परंतु स्वीकृत नहीं हुए हैं, उनके संबंध में ऋण गारंटी निधि से संबंधित अनुमानित देयता का हिसाब लगाते समय ऐसे दावों में से सामान्यतः अस्वीकार किये जानेवाले/वापस लिये जानेवाले दावों के संबंध में छोटे उधारकर्ताओं के मामले में ऐसे दावों की राशि में से 2.89 प्रतिशत जितनी राशि तथा लघु उद्योगों की इकाइयों के मामले में 16.47 प्रतिशत जितनी राशि (पिछले वर्ष उधारकर्ताओं को दोनों ही श्रेणियों के लिए 8.39 प्रतिशत) घटा दी गयी है। उपर्युक्त रूप से परिवर्तित आधार पर अलग-अलग गणना किये जाने पर कुल अनुमानित देयता की राशि 13.17 करोड़ रुपये जितनी कम हो गयी है।
2. जिन मामलों में ऋण संस्थाओं से गारंटी अप्रिमों के विवरण प्राप्त नहीं हुए थे उनसे गारंटी शुल्क के रूप में प्राप्त तदर्थ भुगतानों को आय-व्यय लेखों में हिसाब में लिया गया है।
3. लघु ऋण (लघु उद्योग) गारंटी योजना, 1981 के संबंध में जहां गारंटी शुल्क प्राप्त नहीं हुआ अथवा गारंटी शुल्क के रूप में प्राप्त तदर्थ राशियां जहां अपर्याप्त समझी गयी हैं वहां अपेक्षित अधिक राशि के लिए व्यवस्था नहीं की गयी है।
4. सहायक गारंटी शुल्क समाधान रजिस्टर तथा निगम की खाता - बहियों के बीच पिछले वर्ष के 46.63 लाख रुपये के अंतर का समाधान कर लिया गया है और उसे चालू वर्ष के आय-व्यय लेखों में समायोजित कर दिया गया है। परिणामस्वरूप वर्ष के दौरान गारंटी शुल्क की राशि (अतिदेय गारंटी शुल्कों पर व्याज सहित) उपर्युक्त सीमा तक कम हो गयी है।

इस तारीख की हमारी संलग्न रिपोर्ट के अनुसार।

<p>ए. जे. शाह एण्ड कं. सनदी लेखाकार बंबई, दिनांक 27 मार्च 1986</p>	<p>के. के. सक्सेना महा प्रबंधक</p> <p>एस. पी. सेनगुप्ता निदेशक</p>	<p>पी. डी. ओझा अध्यक्ष</p> <p>एस. एस. नाडकर्णी निदेशक</p>	<p>यू. के. शर्मा निदेशक</p> <p>एच. के. सामल निदेशक</p>
--	--	---	--

प्रत्यय गारंटी निगम  
'आ')  
वर्ष के लिए आय-व्यय लेखा  
और ऋण गारंटी निधि

पिछले वर्ष		आय	जमा बीमा निधि		ऋण गारंटी निधि	
जमा बीमा निधि	ऋण गारंटी निधि		जमा बीमा निधि	ऋण गारंटी निधि	जमा बीमा निधि	ऋण गारंटी निधि
लाख रुपये	लाख रुपये		लाख रुपये	लाख रुपये	लाख रुपये	लाख रुपये
2,897.25	—	जमा बीमा प्रीमियम (अतिदेय प्रीमियम पर ब्याज सहित (टिप्पणी सं. 6 देखें))	3,387.01			
—	8,790.49	गारंटी शुल्क (अतिदेय गारंटी शुल्क पर ब्याज सहित (टिप्पणी सं. 4 देखें))				10,565.88
2.64	414.17	जमा बीमा संबंधी दावों के निपटान/प्रदत्त गारंटी दावों से संबंधित वसूलियां	1.15			673.29
1,916.08	2,085.46	निवेशों से प्राप्त आय	2,471.39			2,954.56
<u>4,815.97</u>	<u>11,290.12</u>	जोड़	<u>5,859.55</u>			<u>14,193.73</u>

- प्रत्येक छमाही के शुरू में प्राप्त होने वाले अतिदेयजमा बीमा प्रीमियम/ऋण गारंटी शुल्क के ब्याज को बैंकों/ऋण संस्थाओं से बीमाकृत जमारशियों/गारंटीकृत अग्रिमों से संबंधित विवरण तथा प्रीमियम/शुल्क की वास्तविक प्राप्ति होने पर ही हिसाब में लिया जाता है।
- भारतीय रिजर्व बैंक की खाता बही तथा सामान्य खाता बही में भारतीय रिजर्व बैंक के खाते के बीच पिछले वर्ष के रुपये 20,530.35 के अंतर का समाधान हो जाने पर वर्ष के दौरान जमा बीमा प्रीमियम की राशि (अतिदेय प्रीमियम पर ब्याज सहित) 2,899 रुपये अधिक हो गयी है।
- मोरज स्टेट बैंक लिमिटेड और लक्ष्मी कर्मशियल बैंक लिमिटेड क्रमशः यूनिजन बैंक ऑफ इंडिया और केनरा बैंक के साथ समामेलन होने के फलस्वरूप उत्पन्न होने वाले दावों, यदि कोई हों तो, के लिए कोई व्यवस्था नहीं की गयी है क्योंकि ऐसे दावों की राशियों, यदि कोई हों तो, के संबंध में यूनिजन बैंक ऑफ इंडिया और केनरा बैंक ने निगम को कोई सूचना नहीं दी है।
- पहले की प्रथा के अनुसार, निवेश के मूल्यहास की व्यवस्था करते समय कतिपय प्रतिभूतियों के बही मूल्य की तुलना में उनके बाजार मूल्य में हुई वृद्धि को हिसाब में नहीं लिया गया है।

ए. के. अग्रवाल  
निदेशक

एम.एल. सेठ  
उप महा प्रबंधक

ए.वी. घाटलिया  
निदेशक

पी. कृष्णमूर्ति  
उप महा प्रबंधक

आर.वी. माधव राव  
निदेशक

ए. एस. पुरी  
निदेशक

जे. फोन्सेका  
मुख्य लेखाकार

**निक्षेप बीमा और**  
(निक्षेप बीमा और प्रत्यय गारंटी निगम  
विनियम 18  
31 दिसंबर 1985 को कारोबार समाप्त  
II - सामान्य

<u>पिछले वर्ष</u> (लाख रुपये)	<u>देयताएं</u>	लाख रुपये	लाख रुपये	लाख रुपये
5,000.00	1. पूंजी निक्षेप बीमा और प्रत्यय गारंटी निगम अधिनियम, 1961 की धारा 4 के अधीन भारतीय रिज़र्व बैंक द्वारा दी गयी			5,000.00
0.20	2. प्रारक्षित निधियाँ सामान्य प्रारक्षित निधि वर्ष के आरंभ में शेष जोड़िए:	935.28		
<u>935.08</u>	आय व्यय लेखे से अंतरित शेष	<u>292.96</u>		
(च) 935.28	वर्ष के अन्त में शेष		1,228.24	
211.46	निवेश प्रारक्षित निधि वर्ष के आरंभ में शेष जोड़िए:	476.38		
<u>264.92</u>	वर्ष के दौरान की गयी व्यवस्था की राशि	<u>384.50</u>		
(छ) <u>476.38</u>	वर्ष के अन्त में शेष		<u>860.88</u>	
(च+छ) 1,411.86				2,089.12
0.31	3. चालू देयताएं और व्यवस्था : कर्मचारी भविष्य निधि		0.41	
26.58	कर्मचारी उपदान निधि		37.79	
8.68	अन्य देयताएं स्टाफ छुट्टी / सेवानिवृत्ति किरया रियायत	8.68		
28.86	अदत व्यय	12.59		
<u>0.50</u>	फुटकर लेनदार	<u>4.10</u>		
38.04			<u>25.37</u>	
64.93				63.57
<u>6,476.59</u>	जोड़			<u>7,152.69</u>

इसी तारीख की हमारी संलग्न रिपोर्ट के अनुसार

के.के. सक्सेना  
महा प्रबंधक

पी.डी. ओझा  
अध्यक्ष

यू.के. शर्मा  
निदेशक

ए.जे. शाह एण्ड कं.  
सनदी लेखाकार  
बंबई, दिनांक 27 मार्च, 1986.

एस.मी. सेनगुप्ता  
निदेशक

एस.एस. नाडकर्णी  
निदेशक

एच.के. सामल  
निदेशक

प्रत्यय गारंटी निगम

अधिनियम, 1961 के अधीन स्थापित)

— फार्म 'अ'

होने के समय का तुलन-पत्र

निधि

पिछले वर्ष लाख रुपये	आस्तियां	लाख रुपये	लाख रुपये
	<b>1. नकदी:</b>		
0.10	(i) हाथ में	0.14	
4.82	(ii) भारतीय रिज़र्व बैंक के पास	20.01	
4.92			20.15
6,321.77	<b>2. केन्द्रीय सरकार की प्रतिभूतियों में निवेश (लागत पर)</b>		6,990.23
	लाख रुपये		
	(अंकित मूल्य: 7,062.37)		
	(बाजार मूल्य: 6,134.45)		
75.99	<b>3. निवेशों पर प्रोद्भूत ब्याज</b>		79.30
	<b>4. अन्य आस्तियां</b>		
4.25	मूल्यहास घटाकर फर्नीचर, जुड़नार और उपकरण	5.06	
0.75	लेखन-सामग्री का स्टॉक	1.19	
1.34	पूर्वदत्त व्यय	1.38	
	व्ययों के लिए अग्रिम, भारतीय रिज़र्व बैंक आदि से वसूली योग्य स्टाफ को दिये गये भत्ते तथा अन्य जमा राशियाँ	55.38	
67.57			63.01
73.91			
	<b>जोड़</b>		<b>7,152.69</b>
<u>6,476.59</u>			

ए. के. अग्रवाल  
निदेशक

एस.वी. घाटलिया  
निदेशक

आर.वी. माधव राव  
निदेशक

ए.एस. पुरी  
निदेशक

एम.एल. सेठ  
उप महा प्रबंधक

पी. कृष्णमूर्ति  
उप महा प्रबंधक

जे. फोन्सेका  
मुख्य लेखाकार

निक्षेप बीमा और  
(फार्म-  
31 दिसंबर 1985 को समाप्त हुए  
II-सामान्य

पिछले वर्ष लाख रुपये	व्यय	लाख रुपये
122.25	वेतन और भत्ते तथा कर्मचारी भविष्य निधि में अंशदान	190.60
9.19	कर्मचारी उपदान निधि में अंशदान	11.29
0.02	निदेशकों और समिति के सदस्यों का शुल्क	0.02
0.06	निदेशकों और समिति के सदस्यों के यात्रा तथा अन्य भत्ते	0.24
18.67	किराया, कर, बीमा, प्रकाश व्यवस्था आदि	19.72
1.53	स्थापना-यात्रा और विराम भत्ते	2.09
4.84	मुद्रण और लेखन सामग्री	5.81
2.42	डाक, तार और टेलीफोन	2.77
0.30	लेखा परीक्षकों का शुल्क	0.35
0.59	विधि प्रचार	0.52
12.69	विविध व्यय	14.48
0.66	मूल्यहास	0.72
-	जड़ वस्तुओं की बिक्री से घाटा	0.02
264.92	निवेश प्रारक्षित निधि में जमा किये गये निवेशों के मूल्य में मूल्यहास की व्यवस्था	384.50
935.08	सामान्य प्रारक्षित निधि में अंतरित व्यय की तुलना में अधिक आय की शेष राशि	292.96
1,373.22	जोड़	926.09

- टिप्पणी: 1. भारत सरकार द्वारा निगम को लघु उद्योगों के लिए भारत सरकार की ऋण गारंटी योजना (पुगनी) के अधीन 31 मार्च 1986 तक प्राप्त/प्राप्य वसूलियाँ धारित करने की अनुमति देने का निर्णय लिये जाने के फलस्वरूप 1 अप्रैल 1981 से 31 दिसंबर 1984 तक की अवधि के दौरान प्राप्त कुल 945.39 लाख रुपये की राशियों को निक्षेप बीमा और प्रत्यय गारंटी निगम अधिनियम, 1961 की धारा 24 के अधीन, वर्ष 1984 के दौरान अंतरित करके सामान्य निधि के आय व्यय लेखे में लिया गया है। इस राशि में से 333.71 लाख रुपये, वर्ष 1984 के दौरान प्राप्त वसूलियों से संबंधित हैं।
2. पहले की प्रथा के अनुसार, निवेश के मूल्यहास की व्यवस्था करते समय कतिपय प्रतिभूतियों के बही मूल्य की तुलना में उनके बाजार मूल्य में हुई मूल्य वृद्धि को हिसाब में नहीं लिया गया है।

इसी तारीख की हमारी संलग्न रिपोर्ट के अनुसार।

के.के. सक्सेना  
महा प्रबंधक

पी.डी. ओझा  
अध्यक्ष

यू.के. शर्मा  
निदेशक

ए. जे. शाह एण्ड कं.  
सनदी लेखाकार  
बंबई, दिनांक 27 मार्च 1986

एस. पी. सेनगुप्ता  
निदेशक

एस. एस. नाडकर्णी  
निदेशक

एच. के.सामल  
निदेशक

प्रत्यय गारंटी निगम  
'आ')  
वर्ष के लिए आय-व्यय लेखा  
निधि

पिछले वर्ष लाख रुपये	आय	लाख रुपये
427.76	निवेशों से प्राप्त आय लघु उद्योगों के लिए भारत सरकार की ऋण गारंटी योजना (पुरानी) के अधीन अदा किये गये दावों के लेखों में से	625.85
945.39	प्राप्त वसूलियाँ (टिप्पणी सं. 1 देखें)	300.20
0.07	विविध प्राप्तियाँ	0.04
<u>1,373.22</u>	जोड़	<u>926.09</u>

ए. के. अग्रवाल  
निदेशक

एस.वी. घाटलिया  
निदेशक

आर.वी. माधव राव  
निदेशक

ए.एस. पुरी  
निदेशक

एम.एल. सेठ  
निदेशक

पी. कृष्णमूर्ति  
उप महा प्रबंधक

जे. फोन्सेका  
मुख्य लेखाकार

### लेखा परीक्षकों की रिपोर्ट

हमने निक्षेप बीमा और प्रत्यय गारंटी निगम की (i) जमा बीमा निधि और ऋण गारंटी निधि तथा (ii) सामान्य निधि के 31 दिसंबर 1985 तक के संलग्न तुलनपत्रों तथा उपर्युक्त दिनांक को समाप्त हुए वर्ष के लिए ऊपर उल्लिखित तीनों निधियों के आय-व्यय लेखे की भी लेखा परीक्षा कर ली है, तथा हमारी रिपोर्ट निम्नानुसार है:

1. लेखा परीक्षा के प्रयोजन के लिए अपेक्षित सभी स्पष्टीकरण और जानकारी हमें दी गयी है और हमने उन्हें संतोषजनक पाया है;
2. उक्त तुलनपत्र तथा आय-व्यय लेखे निक्षेप बीमा और प्रत्यय गारंटी निगम सामान्य विनियम, 1961 के विनियम 18 में विहित रीति की अपेक्षानुसार तैयार किये गये हैं;
3. हमारी राय में और जहां तक हमारी जानकारी है और जो स्पष्टीकरण हमें दिये गये हैं उनके अनुसार सामान्य निधि तथा ऋण गारंटी निधि के तुलनपत्र पूर्ण और सही हैं और वे सभी आवश्यक विवरणों को दशति हुए उचित रूप से इस प्रकार से तैयार किये गये हैं कि उनसे उक्त निधियों के कार्य के संबंध में 31 दिसंबर 1985 तक की स्थिति का सही चित्र प्रस्तुत हो।
4. हमारी राय में और जहाँ तक हमारी जानकारी है और जो स्पष्टीकरण हमें दिये गये हैं उनके अनुसार जमा बीमा निधि का उक्त तुलनपत्र:

पिछले वर्ष के कतिपय लेखों के हुए समाधान के प्रभाव के संबंध में दी गयी टिप्पणी सं. 2 के अध्यक्षीन पूर्ण और सही तुलनपत्र है और वह सभी आवश्यक विवरणों को दशति हुए उचित रूप से इस प्रकार तैयार किया गया है कि उससे उक्त निधि के कार्य के संबंध में 31 दिसंबर 1985 तक की स्थिति का सही चित्र प्रस्तुत हो।

बंबई  
दिनांक 27 मार्च 1986

ए.जे. शाह एंड कंपनी  
सनदी लेखाकार